



Version 1.0
Datum 23. März 2021

Anleitung für die Umstellung zwischen Atos Karte und Gemalto Karte im EJPD SSO-Portal (LocalProxy)

Dieses Dokument dient als Anleitung für die Umstellung (Switch) auf dem LocalProxy des EJPD SSO-Portal, zwischen der im Kanton verwendeten weissen Atos Karte und der grünen Gemalto Karte.


Voraussetzungen, damit die Switch-Funktion genutzt werden kann, ist das Applikations-Paket UG-109 für ZEMIS inkl. Atos CardOsAppi, sowie oder Applikation UG-264 SafeNet-AuthenticationClient:

- UG-109 EJPD Zemis (EJPD)
 - (UG-243-C CardOsAPI 5.5.2.1349 (Atos))
 - (UG-246-C Portal 3.3.0 (EJPD))
- UG-264 SafeNetAuthenticationClient 10.7 (Gemalto)

Sind die obengenannten Voraussetzungen erfüllt, kann an Hand folgende Anleitung, zwischen den beiden Karten gewechselt werden.

Anleitung Switch-Funktion

1. EJPD SSO-Portal starten. Es spielt keine Rolle, welche Karte eingesetzt ist.




2. Systemsymbole öffnen.

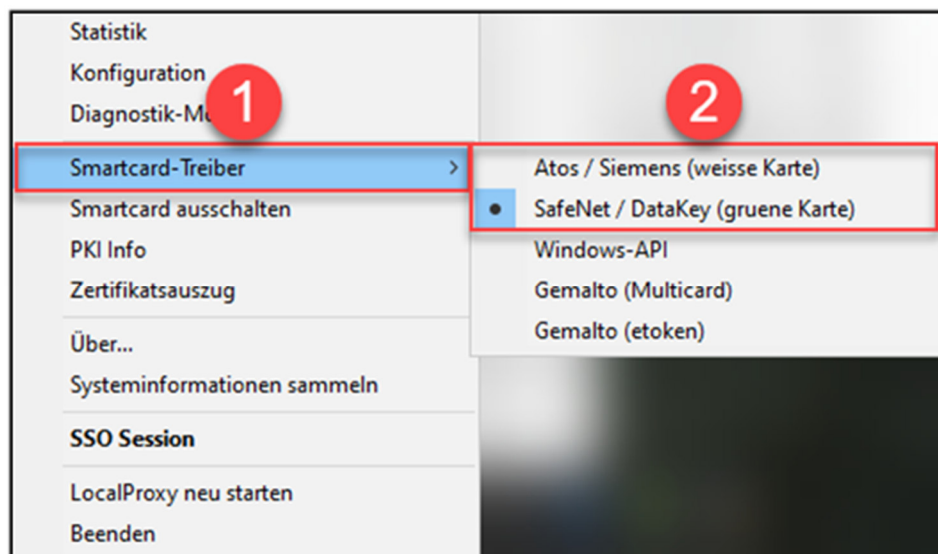




3. Mit rechter Maus den EJPD SSO-Portal LocalProxy auswählen.



4. Im Menü die Funktion "Smartcard-Treiber" öffnen und die gewünschte Smartcard Applikation auswählen.



Der LocalProxy wird anschliessend automatisch neugestartet und es erscheint das Anmeldefenster.