



Schweizerische Eidgenossenschaft
Confédération suisse
Confederazione Svizzera
Confederaziun svizra

Eidgenössisches Departement des Innern EDI

Bundesamt für Statistik BFS
Abteilung Register

September 2014

NOGA-Code

Leitfaden für das Auffinden des NOGA-Codes des eigenen Unternehmens

1 Auf das UID-Register zugreifen

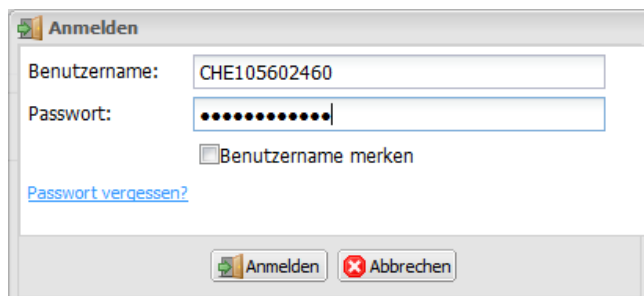
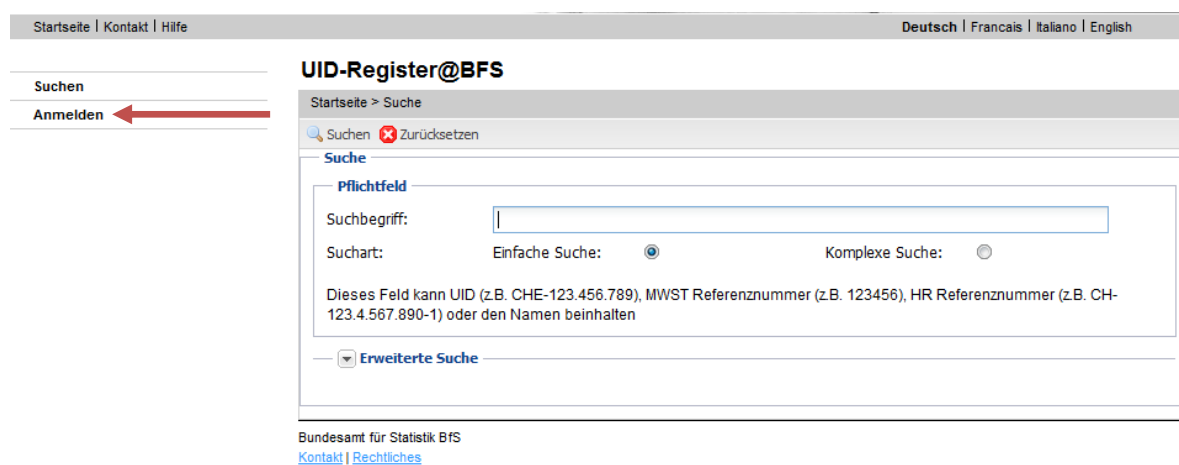
Um auf das UID¹-Register zuzugreifen, klicken Sie auf folgenden Link:

<https://www.uid.admin.ch/Search.aspx>

2 Sich anmelden

Jede UID-Einheit² erhält per Post ein Schreiben mit der UID sowie den Zugangsdaten für das UID-Register.

Klicken Sie zuerst im Menü auf «Anmelden». Es öffnet sich ein Dialogfenster zur Authentifizierung. Geben Sie Benutzernamen und Passwort ein, die Sie per Post erhalten haben. Klicken Sie anschliessend auf «Anmelden», um sich zu authentifizieren.



3 Meine Angaben einsehen

Klicken Sie zuerst auf «Eigene Daten ansehen».

Die Funktion «Eigene Daten ansehen» ermöglicht es, den kompletten Auszug der unter Ihrer UID-Einheit registrierten Daten zu sehen. Die Daten werden in drei Kategorien eingeteilt: Kern-, Zusatz- und Systemmerkmale.

¹ UID = Unternehmens-Identifikationsnummer (UID)

² Bei den UID-Einheiten handelt es sich um die Unternehmen und anderen Institutionen, die eine UID erhalten.

Nachdem Sie auf «Eigene Daten ansehen» geklickt haben, öffnet sich die erste Kategorie:

- Kernmerkmale

Startseite | Kontakt | Hilfe Deutsch | Francais | Italiano | English

Suchen

MyUID

Eigene Daten ansehen ←

Daten bearbeiten

Passwort ändern

Abmelden (CHE105602460)

UID-Register@BFS

Startseite > Detail

PDF generieren

Kernmerkmale | Zusatzmerkmale | Systemmerkmale | Informationsquellen

Status

UID:	CHE-105.602.460	UID-Status:	Aktiv
UID-Ergänzung:	HR		

Sitz- oder Domiziladresse der UID-Einheit

Name:	Hotel Muster		
Übersetzung:			
Zusätzlicher Name:			
c/o:			
Strasse / Nr:	Bahnhofstrasse		26
PLZ/Ort:	3000	Bern	
Kanton:	BE	Land:	Schweiz
Gemeinde:	Losone	Gemeinde Nr.:	5115

Postfach

Postfach PLZ:		Postfach Nummer:	
---------------	--	------------------	--

Handelsregisterdaten

Referenznummer:	CH-909.4.999.080-6	↔	Sitz:
HR-Status:	Aktiv		

4. Den NOGA-Code meines Unternehmens finden

Um Ihren NOGA-Code sehen zu können, klicken Sie auf die zweite Kategorie:

- Zusatzmerkmale

Der NOGA-Code befindet sich am Ende dieser Seite.

Startseite | Kontakt | Hilfe Deutsch | Francais | Italiano | English

Suchen

MyUID

Eigene Daten ansehen

Daten bearbeiten

Passwort ändern

Abmelden (CHE105602460)

UID-Register@BFS

Startseite > Detail

PDF generieren

Kernmerkmale | **Zusatzmerkmale** | Systemmerkmale | Informationsquellen

Status


Detaillierter UID-Status:	Definitiv	Löschungsgrund:	
---------------------------	-----------	-----------------	--

Dem BFS bestbekannte Sitz-, Domizil- oder Kontaktadresse der UID-Einheit


c/o:			
Strasse / Nr:	Bahnhofstrasse		26
PLZ/Ort:	3000	Bern	
Kanton:	BE	Land:	Schweiz
Gemeinde Nr.:	351		

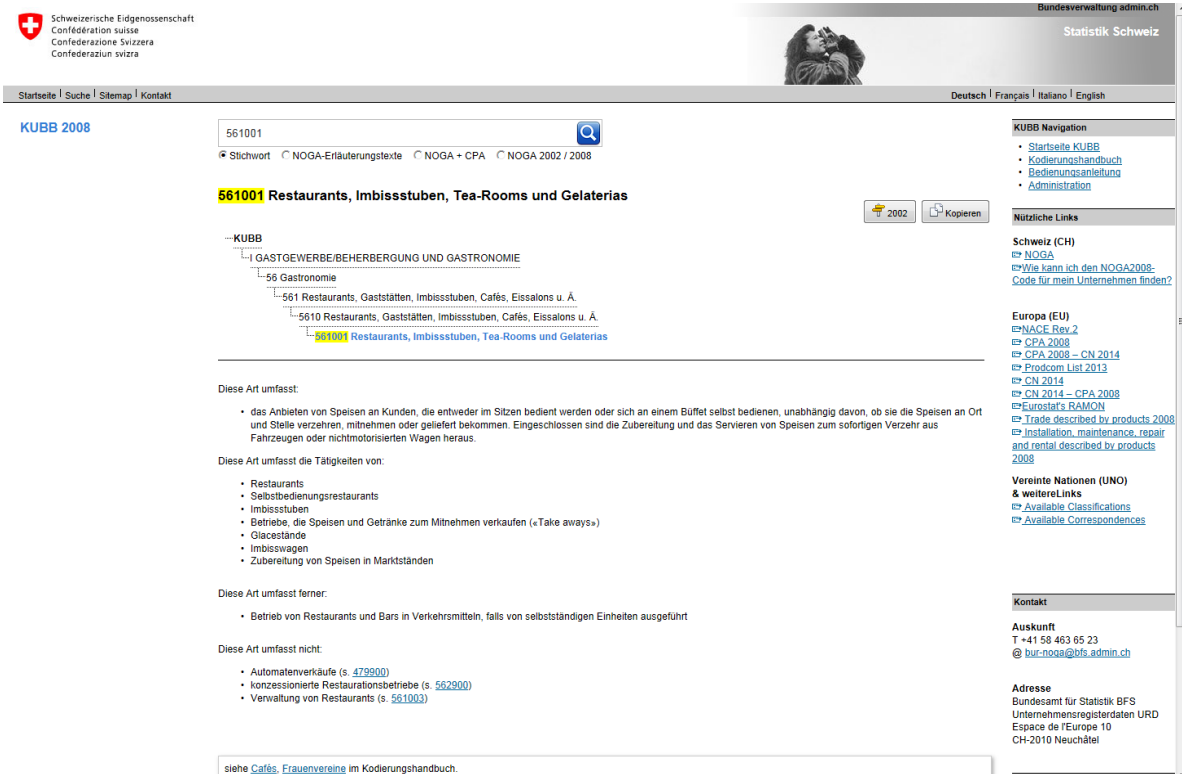
Web

E-Mail:		Web-Adresse:	
---------	--	--------------	--

Handelsregisterdaten		
Eintrag HR:	14.07.2000	Löschung HR:
Typ:	Sitz	
Weitere Identifikationsmerkmale		
NOGA:	561001	

4.1 NOGA-Erläuterungen

Klicken Sie auf das Icon (), das sich rechts des NOGA-Codes befindet. So kommen Sie direkt zum KUBB-Bereich (www.kubb2008.bfs.admin.ch). Diese Internetseite ermöglicht es Ihnen, die Erläuterungen zu dem Ihnen zugeteilten NOGA-Code zu konsultieren.




The screenshot shows the KUBB 2008 website interface. At the top, there are navigation links for 'Startseite', 'Suche', 'Sitemap', and 'Kontakt'. The main content area displays the NOGA code '561001' and its description: '561001 Restaurants, Imbissstuben, Tea-Rooms und Gelaterias'. Below this, there is a detailed explanation of the code, including a list of activities it covers and a list of related codes. The right sidebar contains various navigation and useful links, such as 'KUBB Navigation', 'Schweiz (CH)', 'Europa (EU)', and 'Vereinte Nationen (UNO)'. The bottom of the page shows the contact information for the Bundesamt für Statistik BFS.

5. Abmelden

Melden Sie sich ab, indem Sie den folgenden Weisungen folgen.

Sobald ein Benutzer authentifiziert wurde, erscheint links in der Menüleiste die Funktion «Abmelden». Um sich abzumelden, klicken Sie auf «Abmelden» und bestätigen Sie mit «Ja».



The screenshot shows the UID-Register@BFS website interface. On the left sidebar, there is a menu with options like 'Suchen', 'MyUID', 'Eigene Daten ansehen', 'Daten bearbeiten', 'Passwort ändern', and 'Abmelden (CHE105602460)'. A red arrow points to the 'Abmelden' button. In the main content area, there is a 'Status' section with a 'Abmelden ?' dialog box. The dialog box asks 'Wollen sie sich abmelden?' and has 'Ja' and 'Nein' buttons. The background shows the 'UID-Register@BFS' header and some navigation options.

6. Weitere Informationen

Wird die Applikation während 20 Minuten nicht benutzt, wird der Benutzer automatisch abgemeldet.