

Kantonspolizei
Innenfahndung

Kriminalitätsbelastung 2015


Polizei-Regionen und Gemeinden

Alle Regionen und Gemeinden

	Kanton St. Gallen	Stadt St. Gallen	Bodensee- Rheintal	Hägenschwil (SG)	Muolen (SG)
Total Gesetzesverstösse nach StGB (inkl. Fahrzeugdiebstähle)	18574	5011	4231	17	27
davon:					
111 - 116 Tötungsdelikt	7	0	2	0	0
122 Schwere Körperverletzung	13	1	4	0	0
123 Einfache Körperverletzung	241	82	47	0	0
126 Tätlichkeit	525	105	136	1	0
129 Gefährdung des Lebens	15	4	4	0	0
133 - 134 Raufhandel/Angriff	105	37	13	0	0
138 Veruntreuung	53	18	10	0	0
139 Diebstahl (ohne Fahrzeugdiebstahl)	5847	1997	1170	4	9
davon Entreissdiebstahl	10	6	0	0	0
davon Taschen-/Trickdiebstahl	570	290	74	1	0
davon Ladendiebstahl/geringf. Vermög.	816	347	123	0	0
davon Einschleichen diebstahl	548	155	131	2	2
davon Einbruchdiebstahl	1570	427	400	0	5
davon Fahrzeug-Aufbruch	220	42	59	0	0
140 Raub	67	28	16	0	0
davon einfacher Raub (unbewaffnet)	44	24	8	0	0
davon schwerer Raub (bewaffnet)	22	4	8	0	0
144 Sachbeschädigung (mutwillig)	1648	373	386	5	1
Sachbeschäd. bei Diebstahl Ein-/Aufbruch	1930	483	491	0	5
146 Betrug	440	123	88	0	1
156 Erpressung	31	1	12	0	0
160 Hehlerei	70	9	25	0	0
180 Drohung	387	70	107	0	0
181 Nötigung	71	9	17	0	0
183 Freiheitsberaubung und Entführung	16	3	6	0	0
186 Hausfriedensbruch	190	60	35	0	0
187 - 200 Gegen die sexuelle Integrität	275	37	83	1	0
187 davon sexuelle Handlung mit/vor Kind	88	9	14	0	0
189 davon sexuelle Nötigung	29	3	10	0	0
190 davon Vergewaltigung	23	4	8	0	0
221 Brandstiftung	24	6	6	0	0
240 - 250 Fälschung von Geld etc.	127	58	19	0	0
251 - 257 Urkundenfälschung	263	49	113	0	1
285 Gewalt und Drohung gegen Beamte	179	63	32	0	0
139 Fahrzeugdiebstahl	1817	294	505	3	2
Total Straftaten nach BetmG	4336	1678	910	3	0
davon:					
BetmG Konsum	2030	741	428	1	0
Besitz/Sicherstellung	1472	694	285	1	0
Handel	451	196	87	0	0
Einwohner per 01.01.2015	495824	75310	126670	1225	1165
Gesetzesverstösse nach StGB pro 1000 Einwohner	37.5	66.5	33.4	13.9	23.2

Stand der Datenbank: 11.02.2016

Quelle: PKS © 2016 Kapo SG



Kantonspolizei
Innenfahndung

Kriminalitätsbelastung 2015

Polizei-Regionen und Gemeinden						
Alle Regionen und Gemeinden						

	Wittenbach (SG)	Berg (SG)	Eggersriet (SG)	Goldach (SG)	Mörschwil (SG)	Rorschach (SG)
Total Gesetzesverstösse nach StGB (inkl. Fahrzeugdiebstähle)	354	17	19	321	111	633
davon:						
111 - 116 Tötungsdelikt	0	0	0	0	0	0
122 Schwere Körperverletzung	0	0	0	2	0	1
123 Einfache Körperverletzung	2	0	1	2	0	7
126 Tätlichkeit	13	0	2	2	2	20
129 Gefährdung des Lebens	1	0	0	0	0	0
133 - 134 Raufhandel/Angriff	2	0	0	0	0	3
138 Veruntreuung	0	0	0	0	0	4
139 Diebstahl (ohne Fahrzeugdiebstahl)	100	5	5	98	28	227
davon Entreissdiebstahl	0	0	0	0	0	0
davon Taschen-/Trickdiebstahl	7	0	0	6	0	30
davon Ladendiebstahl/geringf. Vermög.	6	0	0	1	0	32
davon Einschleichen	16	1	2	5	5	10
davon Einbruchdiebstahl	42	3	1	40	12	53
davon Fahrzeug-Aufbruch	1	0	0	8	4	3
140 Raub	1	0	1	2	1	3
davon einfacher Raub (unbewaffnet)	1	0	1	1	1	0
davon schwerer Raub (bewaffnet)	0	0	0	1	0	3
144 Sachbeschädigung (mutwillig)	40	3	0	19	12	46
Sachbeschäd. bei Diebstahl Ein-/Aufbruch	44	4	2	57	19	56
146 Betrug	11	0	1	2	0	15
156 Erpressung	1	0	0	0	0	4
160 Hehlerei	0	0	0	0	0	6
180 Drohung	8	0	1	4	3	18
181 Nötigung	0	0	0	2	0	3
183 Freiheitsberaubung und Entführung	0	0	0	0	0	0
186 Hausfriedensbruch	6	0	0	1	1	3
187 - 200 Gegen die sexuelle Integrität	3	0	1	10	3	10
187 davon sexuelle Handlung mit/vor Kind	1	0	0	0	0	2
189 davon sexuelle Nötigung	0	0	0	0	2	3
190 davon Vergewaltigung	1	0	0	0	1	1
221 Brandstiftung	0	0	0	1	1	1
240 - 250 Fälschung von Geld etc.	5	0	0	2	0	7
251 - 257 Urkundenfälschung	5	0	0	4	1	10
285 Gewalt und Drohung gegen Beamte	2	0	0	1	0	8
139 Fahrzeugdiebstahl	26	1	1	37	14	50
Total Straftaten nach BetmG	40	0	4	47	3	99
davon:						
BetmG Konsum	14	0	2	20	1	51
Besitz/Sicherstellung	10	0	1	12	1	27
Handel	6	0	0	7	0	15
Einwohner per 01.01.2015	9576	832	2246	9210	3596	9100
Gesetzesverstösse nach StGB pro 1000 Einwohner	37.0	20.4	8.5	34.9	30.9	69.6

Stand der Datenbank: 11.02.2016

Quelle: PKS © 2016 Kapo SG



Kantonspolizei
Innenfahndung


Kriminalitätsbelastung 2015

Polizei-Regionen und Gemeinden						
Alle Regionen und Gemeinden						

	Rorschacher- berg (SG)	Steinach (SG)	Tübach (SG)	Untereggen (SG)	Au (SG)	Balgach (SG)
Total Gesetzesverstösse nach StGB (inkl. Fahrzeugdiebstähle)	143	87	27	13	287	169
davon:						
111 - 116 Tötungsdelikt	0	0	0	0	0	0
122 Schwere Körperverletzung	0	0	0	0	1	0
123 Einfache Körperverletzung	3	2	0	0	1	0
126 Tötlichkeit	8	2	0	1	6	7
129 Gefährdung des Lebens	1	0	0	0	0	0
133 - 134 Raufhandel/Angriff	0	0	0	0	0	0
138 Veruntreuung	0	0	0	0	1	0
139 Diebstahl (ohne Fahrzeugdiebstahl)	31	23	7	1	74	56
davon Entreissdiebstahl	0	0	0	0	0	0
davon Taschen-/Trickdiebstahl	0	2	0	1	2	2
davon Ladendiebstahl/geringf. Vermög.	0	0	0	0	18	14
davon Einschleichen diebstahl	4	7	2	0	4	5
davon Einbruchdiebstahl	17	7	4	0	13	26
davon Fahrzeug-Aufbruch	0	3	0	0	0	0
140 Raub	1	1	0	0	3	0
davon einfacher Raub (unbewaffnet)	0	0	0	0	2	0
davon schwerer Raub (bewaffnet)	1	1	0	0	1	0
144 Sachbeschädigung (mutwillig)	17	13	3	4	23	6
Sachbeschäd. bei Diebstahl Ein-/Aufbruch	18	10	4	0	15	28
146 Betrug	2	2	1	0	5	3
156 Erpressung	0	0	0	0	1	0
160 Hehlerei	0	0	0	0	1	0
180 Drohung	11	0	0	0	6	4
181 Nötigung	1	0	0	0	0	0
183 Freiheitsberaubung und Entführung	1	0	0	0	0	0
186 Hausfriedensbruch	1	0	1	0	3	0
187 - 200 Gegen die sexuelle Integrität	4	1	0	0	5	4
davon sexuelle Handlung mit/vor Kind	2	0	0	0	2	0
davon sexuelle Nötigung	2	0	0	0	0	0
davon Vergewaltigung	0	0	0	0	1	2
221 Brandstiftung	0	0	0	0	0	0
240 - 250 Fälschung von Geld etc.	0	2	0	0	0	0
251 - 257 Urkundenfälschung	0	0	1	0	33	1
285 Gewalt und Drohung gegen Beamte	0	0	0	0	4	0
139 Fahrzeugdiebstahl	6	10	4	7	63	16
Total Straftaten nach BetmG	32	22	2	0	96	12
davon:						
BetmG Konsum	14	10	2	0	45	7
Besitz/Sicherstellung	10	7	0	0	31	4
Handel	3	5	0	0	7	0
Einwohner per 01.01.2015	7117	3471	1338	1033	7278	4532
Gesetzesverstösse nach StGB pro 1000 Einwohner	20.1	25.1	20.2	12.6	39.4	37.3

Stand der Datenbank: 11.02.2016

Quelle: PKS © 2016 Kapo SG



Kantonspolizei
Innenfahndung

Kriminalitätsbelastung 2015

Polizei-Regionen und Gemeinden						
Alle Regionen und Gemeinden						

	Berneck (SG)	Diepoldsau (SG)	Rheineck (SG)	St. Margrethen (SG)	Thal (SG)	Widnau (SG)
Total Gesetzesverstösse nach StGB (inkl. Fahrzeugdiebstähle)	69	202	183	369	203	220
davon:						
111 - 116 Tötungsdelikt	0	0	0	0	0	0
122 Schwere Körperverletzung	0	0	0	0	0	0
123 Einfache Körperverletzung	0	1	9	5	3	3
126 Tätlichkeit	2	4	4	8	8	14
129 Gefährdung des Lebens	0	1	0	0	0	0
133 - 134 Raufhandel/Angriff	0	0	2	4	0	0
138 Veruntreuung	1	0	0	2	1	0
139 Diebstahl (ohne Fahrzeugdiebstahl)	15	34	52	105	50	50
davon Entreissdiebstahl	0	0	0	0	0	0
davon Taschen-/Trickdiebstahl	0	4	2	5	2	3
davon Ladendiebstahl/geringf. Vermög.	0	0	7	23	0	7
davon Einschleichen diebstahl	3	12	3	13	10	3
davon Einbruchdiebstahl	9	11	22	24	18	15
davon Fahrzeug-Aufbruch	0	0	4	8	0	6
140 Raub	0	1	1	1	0	0
davon einfacher Raub (unbewaffnet)	0	0	1	1	0	0
davon schwerer Raub (bewaffnet)	0	1	0	0	0	0
144 Sachbeschädigung (mutwillig)	7	13	23	32	30	23
Sachbeschäd. bei Diebstahl Ein-/Aufbruch	10	13	27	34	20	21
146 Betrug	4	4	3	7	11	4
156 Erpressung	1	0	0	1	0	2
160 Hehlerei	1	3	1	10	0	1
180 Drohung	2	4	5	6	6	12
181 Nötigung	0	1	0	0	3	2
183 Freiheitsberaubung und Entführung	0	0	0	2	1	1
186 Hausfriedensbruch	0	0	2	5	1	2
187 - 200 Gegen die sexuelle Integrität	1	15	0	5	1	5
187 davon sexuelle Handlung mit/vor Kind	0	0	0	0	0	0
189 davon sexuelle Nötigung	0	0	0	0	1	1
190 davon Vergewaltigung	0	0	0	1	0	1
221 Brandstiftung	0	0	0	2	0	0
240 - 250 Fälschung von Geld etc.	0	0	0	0	1	0
251 - 257 Urkundenfälschung	1	19	3	19	2	3
285 Gewalt und Drohung gegen Beamte	0	2	0	3	2	1
139 Fahrzeugdiebstahl	7	43	17	26	21	38
Total Straftaten nach BetmG	16	73	50	110	77	72
davon:						
BetmG Konsum	6	33	22	62	33	41
Besitz/Sicherstellung	6	22	16	36	24	21
Handel	1	6	6	3	8	6
Einwohner per 01.01.2015	3894	6188	3221	5777	6427	9220
Gesetzesverstösse nach StGB pro 1000 Einwohner	17.7	32.6	56.8	63.9	31.6	23.9

Stand der Datenbank: 11.02.2016

Quelle: PKS © 2016 Kapo SG



Kantonspolizei
Innenfahndung

Kriminalitätsbelastung 2015

Polizei-Regionen und Gemeinden						
Alle Regionen und Gemeinden						

	Altstätten (SG)	Eichberg (SG)	Marbach (SG)	Oberriet (SG)	Rebstein (SG)	Rüthi (SG)
Total Gesetzesverstösse nach StGB (inkl. Fahrzeugdiebstähle)	358	18	41	211	81	51
davon:						
111 - 116 Tötungsdelikt	2	0	0	0	0	0
122 Schwere Körperverletzung	0	0	0	0	0	0
123 Einfache Körperverletzung	3	0	0	3	1	1
126 Tötlichkeit	19	0	0	5	8	0
129 Gefährdung des Lebens	1	0	0	0	0	0
133 - 134 Raufhandel/Angriff	0	0	0	2	0	0
138 Veruntreuung	1	0	0	0	0	0
139 Diebstahl (ohne Fahrzeugdiebstahl)	107	6	9	49	13	12
davon Entreissdiebstahl	0	0	0	0	0	0
davon Taschen-/Trickdiebstahl	3	1	0	1	0	2
davon Ladendiebstahl/geringf. Vermög.	14	0	1	0	0	0
davon Einschleichen diebstahl	13	1	2	4	1	1
davon Einbruchdiebstahl	24	4	5	31	8	6
davon Fahrzeug-Aufbruch	16	0	0	5	0	1
140 Raub	0	0	0	0	0	0
davon einfacher Raub (unbewaffnet)	0	0	0	0	0	0
davon schwerer Raub (bewaffnet)	0	0	0	0	0	0
144 Sachbeschädigung (mutwillig)	34	0	2	19	7	4
Sachbeschäd. bei Diebstahl Ein-/Aufbruch	41	4	5	38	8	8
146 Betrug	8	0	0	3	1	0
156 Erpressung	1	0	0	0	0	1
160 Hehlerei	0	0	0	2	0	0
180 Drohung	10	0	0	3	3	1
181 Nötigung	1	0	1	1	2	0
183 Freiheitsberaubung und Entführung	1	0	0	0	0	0
186 Hausfriedensbruch	3	0	0	2	4	0
187 - 200 Gegen die sexuelle Integrität	4	0	1	2	0	6
187 davon sexuelle Handlung mit/vor Kind	1	0	0	0	0	6
189 davon sexuelle Nötigung	1	0	0	0	0	0
190 davon Vergewaltigung	0	0	0	0	0	0
221 Brandstiftung	0	0	0	0	0	1
240 - 250 Fälschung von Geld etc.	2	0	0	0	0	0
251 - 257 Urkundenfälschung	2	0	1	7	0	0
285 Gewalt und Drohung gegen Beamte	9	0	0	0	0	0
139 Fahrzeugdiebstahl	44	4	12	30	16	7
Total Straftaten nach BetmG	66	0	2	74	10	0
davon:						
BetmG Konsum	23	0	1	38	2	0
Besitz/Sicherstellung	22	0	1	29	4	0
Handel	13	0	0	1	0	0
Einwohner per 01.01.2015	11273	1490	2137	8630	4471	2223
Gesetzesverstösse nach StGB pro 1000 Einwohner	31.8	12.1	19.2	24.4	18.1	22.9

Stand der Datenbank: 11.02.2016

Quelle: PKS © 2016 Kapo SG



Kantonspolizei
Innenfahndung


Kriminalitätsbelastung 2015

Polizei-Regionen und Gemeinden						
Alle Regionen und Gemeinden						

	Werdenberg- Sarganserland	Buchs (SG)	Gams (SG)	Grabs (SG)	Sennwald (SG)	Sevelen (SG)
Total Gesetzesverstösse nach StGB (inkl. Fahrzeugdiebstähle)	2553	532	67	130	195	94
davon:						
111 - 116 Tötungsdelikt	1	0	0	1	0	0
122 Schwere Körperverletzung	1	1	0	0	0	0
123 Einfache Körperverletzung	33	11	0	0	1	2
126 Tätlichkeit	80	20	3	4	5	3
129 Gefährdung des Lebens	3	0	0	0	0	2
133 - 134 Raufhandel/Angriff	9	3	0	0	0	0
138 Veruntreuung	7	1	0	1	0	0
139 Diebstahl (ohne Fahrzeugdiebstahl)	724	130	18	20	65	23
davon Entreissdiebstahl	3	2	0	0	0	0
davon Taschen-/Trickdiebstahl	52	12	0	0	2	3
davon Ladendiebstahl/geringf. Vermög.	121	32	0	0	17	0
davon Einschleichen diebstahl	48	7	1	3	3	1
davon Einbruchdiebstahl	182	21	11	9	20	8
davon Fahrzeug-Aufbruch	45	6	2	0	3	0
140 Raub	3	0	0	0	0	1
davon einfacher Raub (unbewaffnet)	1	0	0	0	0	0
davon schwerer Raub (bewaffnet)	1	0	0	0	0	0
144 Sachbeschädigung (mutwillig)	237	49	3	17	23	16
Sachbeschäd. bei Diebstahl Ein-/Aufbruch	261	36	12	11	26	10
146 Betrug	71	19	1	2	9	5
156 Erpressung	5	0	0	0	1	0
160 Hehlerei	8	2	0	0	1	1
180 Drohung	53	13	2	2	4	0
181 Nötigung	10	0	0	2	0	0
183 Freiheitsberaubung und Entführung	2	0	0	0	1	0
186 Hausfriedensbruch	36	10	1	1	2	1
187 - 200 Gegen die sexuelle Integrität	89	7	1	0	5	0
187 davon sexuelle Handlung mit/vor Kind	44	1	0	0	1	0
189 davon sexuelle Nötigung	11	2	0	0	1	0
190 davon Vergewaltigung	5	1	1	0	0	0
221 Brandstiftung	3	3	0	0	0	0
240 - 250 Fälschung von Geld etc.	7	1	0	0	0	0
251 - 257 Urkundenfälschung	38	20	2	1	1	0
285 Gewalt und Drohung gegen Beamte	30	8	0	0	1	1
139 Fahrzeugdiebstahl	297	105	8	36	9	9
Total Straftaten nach BetmG	515	119	22	27	28	27
davon:						
BetmG	Konsum	260	62	9	13	13
	Besitz/Sicherstellung	162	41	5	10	7
	Handel	33	4	1	2	5
Einwohner per 01.01.2015	79930	12187	3267	6901	5194	4813
Gesetzesverstösse nach StGB pro 1000 Einwohner	31.9	43.7	20.5	18.8	37.5	19.5

Stand der Datenbank: 11.02.2016

Quelle: PKS © 2016 Kapo SG



Kantonspolizei
Innenfahndung

Kriminalitätsbelastung 2015

Polizei-Regionen und Gemeinden						
Alle Regionen und Gemeinden						

	Wartau (SG)	Bad Ragaz (SG)	Flums (SG)	Mels (SG)	Pfäfers (SG)	Quarten (SG)
Total Gesetzesverstösse nach StGB (inkl. Fahrzeugdiebstähle)	187	269	122	247	31	111
davon:						
111 - 116 Tötungsdelikt	0	0	0	0	0	0
122 Schwere Körperverletzung	0	0	0	0	0	0
123 Einfache Körperverletzung	1	5	0	2	0	0
126 Tätlichkeit	7	6	6	7	0	7
129 Gefährdung des Lebens	0	0	0	0	0	1
133 - 134 Raufhandel/Angriff	0	0	0	0	0	0
138 Veruntreuung	0	2	1	1	0	0
139 Diebstahl (ohne Fahrzeugdiebstahl)	27	104	37	99	16	29
davon Entreissdiebstahl	0	0	0	1	0	0
davon Taschen-/Trickdiebstahl	0	5	4	7	0	1
davon Ladendiebstahl/geringf. Vermög.	4	11	3	40	0	0
davon Einschleichen diebstahl	1	4	3	6	2	3
davon Einbruchdiebstahl	14	27	3	12	3	9
davon Fahrzeug-Aufbruch	3	15	2	4	0	1
140 Raub	1	0	0	0	0	0
davon einfacher Raub (unbewaffnet)	0	0	0	0	0	0
davon schwerer Raub (bewaffnet)	1	0	0	0	0	0
144 Sachbeschädigung (mutwillig)	16	18	12	21	2	16
Sachbeschäd. bei Diebstahl Ein-/Aufbruch	19	43	8	20	3	11
146 Betrug	4	4	2	5	0	3
156 Erpressung	0	0	1	1	0	1
160 Hehlerei	1	0	0	2	0	0
180 Drohung	2	5	4	3	0	5
181 Nötigung	0	1	0	2	0	0
183 Freiheitsberaubung und Entführung	0	0	1	0	0	0
186 Hausfriedensbruch	1	2	2	9	0	2
187 - 200 Gegen die sexuelle Integrität	55	0	3	4	0	1
187 davon sexuelle Handlung mit/vor Kind	34	0	1	2	0	0
189 davon sexuelle Nötigung	3	0	1	0	0	1
190 davon Vergewaltigung	2	0	1	0	0	0
221 Brandstiftung	0	0	0	0	0	0
240 - 250 Fälschung von Geld etc.	0	4	0	0	0	0
251 - 257 Urkundenfälschung	3	2	0	1	0	3
285 Gewalt und Drohung gegen Beamte	2	2	0	3	1	0
139 Fahrzeugdiebstahl	12	19	11	22	0	3
Total Straftaten nach BetmG	42	25	43	40	3	19
davon:						
BetmG Konsum	25	12	18	25	1	9
Besitz/Sicherstellung	9	9	14	10	2	7
Handel	4	1	2	2	0	2
Einwohner per 01.01.2015	5219	5705	4848	8617	1556	2834
Gesetzesverstösse nach StGB pro 1000 Einwohner	35.8	47.2	25.2	28.7	19.9	39.2

Stand der Datenbank: 11.02.2016

Quelle: PKS © 2016 Kapo SG



Kantonspolizei
Innenfahndung

Kriminalitätsbelastung 2015

Polizei-Regionen und Gemeinden				
Alle Regionen und Gemeinden				

	Sargans (SG)	Vilters-Wangs (SG)	Walenstadt (SG)	Wildhaus- Alt St.Johann (SG)
Total Gesetzesverstösse nach StGB (inkl. Fahrzeugdiebstähle)	273	50	185	60
davon:				
111 - 116 Tötungsdelikt	0	0	0	0
122 Schwere Körperverletzung	0	0	0	0
123 Einfache Körperverletzung	1	2	5	3
126 Tätlichkeit	4	0	5	3
129 Gefährdung des Lebens	0	0	0	0
133 - 134 Raufhandel/Angriff	1	0	5	0
138 Veruntreuung	1	0	0	0
139 Diebstahl (ohne Fahrzeugdiebstahl)	85	16	39	16
davon Entreissdiebstahl	0	0	0	0
davon Taschen-/Trickdiebstahl	11	1	3	3
davon Ladendiebstahl/geringf. Vermög.	12	1	1	0
davon Einschleichen diebstahl	5	1	7	1
davon Einbruchdiebstahl	25	5	12	3
davon Fahrzeug-Aufbruch	2	1	6	0
140 Raub	0	0	1	0
davon einfacher Raub (unbewaffnet)	0	0	1	0
davon schwerer Raub (bewaffnet)	0	0	0	0
144 Sachbeschädigung (mutwillig)	16	7	16	5
Sachbeschäd. bei Diebstahl Ein-/Aufbruch	34	7	17	4
146 Betrug	7	2	6	2
156 Erpressung	0	0	1	0
160 Hehlerei	1	0	0	0
180 Drohung	1	1	8	3
181 Nötigung	1	0	4	0
183 Freiheitsberaubung und Entführung	0	0	0	0
186 Hausfriedensbruch	1	0	2	2
187 - 200 Gegen die sexuelle Integrität	10	1	1	1
davon sexuelle Handlung mit/vor Kind	5	0	0	0
davon sexuelle Nötigung	2	0	0	1
davon Vergewaltigung	0	0	0	0
221 Brandstiftung	0	0	0	0
240 - 250 Fälschung von Geld etc.	0	2	0	0
251 - 257 Urkundenfälschung	5	0	0	0
285 Gewalt und Drohung gegen Beamte	5	0	7	0
139 Fahrzeugdiebstahl	44	4	9	6
Total Straftaten nach BetmG	74	1	39	6
davon:				
BetmG Konsum	35	1	19	3
Besitz/Sicherstellung	30	0	9	2
Handel	4	0	4	0
Einwohner per 01.01.2015	6075	4552	5505	2657
Gesetzesverstösse nach StGB pro 1000 Einwohner	44.9	11.0	33.6	22.6

Stand der Datenbank: 11.02.2016
Quelle: PKS © 2016 Kapo SG



Kantonspolizei
Innenfahndung


Kriminalitätsbelastung 2015

Polizei-Regionen und Gemeinden					
Alle Regionen und Gemeinden					

	Linthgebiet- Toggenburg	Amden (SG)	Benken (SG)	Kaltbrunn (SG)	Schänis (SG)	Weesen (SG)
Total Gesetzesverstösse nach StGB (inkl. Fahrzeugdiebstähle)	2595	8	49	88	139	48
davon:						
111 - 116 Tötungsdelikt	3	0	0	0	0	0
122 Schwere Körperverletzung	2	0	0	0	0	0
123 Einfache Körperverletzung	36	0	1	4	1	0
126 Tätlichkeit	81	0	3	7	4	1
129 Gefährdung des Lebens	2	0	0	0	0	0
133 - 134 Raufhandel/Angriff	13	0	0	5	0	0
138 Veruntreuung	6	0	0	2	0	1
139 Diebstahl (ohne Fahrzeugdiebstahl)	779	3	7	16	43	16
davon Entreissdiebstahl	0	0	0	0	0	0
davon Taschen-/Trickdiebstahl	76	0	1	0	4	1
davon Ladendiebstahl/geringf. Vermög.	102	0	0	1	10	0
davon Einschleichen diebstahl	68	0	1	3	1	3
davon Einbruchdiebstahl	195	0	2	4	3	7
davon Fahrzeug-Aufbruch	21	1	1	0	6	0
140 Raub	9	0	0	1	0	1
davon einfacher Raub (unbewaffnet)	5	0	0	0	0	0
davon schwerer Raub (bewaffnet)	4	0	0	1	0	1
144 Sachbeschädigung (mutwillig)	234	0	3	7	51	2
Sachbeschäd. bei Diebstahl Ein-/Aufbruch	249	1	3	5	9	5
146 Betrug	66	0	2	1	1	1
156 Erpressung	5	0	0	0	0	0
160 Hehlerei	6	0	0	0	0	0
180 Drohung	60	1	3	7	1	1
181 Nötigung	11	0	1	1	0	0
183 Freiheitsberaubung und Entführung	3	0	0	0	0	0
186 Hausfriedensbruch	22	0	1	2	0	0
187 - 200 Gegen die sexuelle Integrität	17	0	0	1	1	0
187 davon sexuelle Handlung mit/vor Kind	3	0	0	1	0	0
189 davon sexuelle Nötigung	1	0	0	0	0	0
190 davon Vergewaltigung	2	0	0	0	0	0
221 Brandstiftung	7	0	0	0	0	0
240 - 250 Fälschung von Geld etc.	11	0	0	0	0	0
251 - 257 Urkundenfälschung	32	0	2	1	0	0
285 Gewalt und Drohung gegen Beamte	16	0	0	0	0	0
139 Fahrzeugdiebstahl	306	1	8	6	16	5
Total Straftaten nach BetmG	565	1	16	37	55	5
davon:						
BetmG Konsum	272	1	6	11	23	1
Besitz/Sicherstellung	144	0	6	12	12	2
Handel	68	0	1	8	8	1
Einwohner per 01.01.2015	84289	1777	2879	4683	3715	1592
Gesetzesverstösse nach StGB pro 1000 Einwohner	30.8	4.5	17.0	18.8	37.4	30.2

Stand der Datenbank: 11.02.2016

Quelle: PKS © 2016 Kapo SG




Kantonspolizei
Innenfahndung

Kriminalitätsbelastung 2015

Polizei-Regionen und Gemeinden						
Alle Regionen und Gemeinden						

	Eschenbach (SG)	Gommiswald (SG)	Schmerikon (SG)	Uznach (SG)	Rapperswil- Jona (SG)	Ebnat- Kappel (SG)	
Total Gesetzesverstösse nach StGB (inkl. Fahrzeugdiebstähle)	110	71	98	139	1316	75	
davon:							
111 - 116 Tötungsdelikt	3	0	0	0	0	0	
122 Schwere Körperverletzung	0	0	1	0	1	0	
123 Einfache Körperverletzung	2	3	1	4	14	2	
126 Tätlichkeit	4	3	4	8	22	4	
129 Gefährdung des Lebens	0	0	0	1	1	0	
133 - 134 Raufhandel/Angriff	0	0	2	0	6	0	
138 Veruntreuung	0	0	0	0	3	0	
139 Diebstahl (ohne Fahrzeugdiebstahl)	27	12	24	36	443	14	
davon Entreissdiebstahl	0	0	0	0	0	0	
davon Taschen-/Trickdiebstahl	2	0	1	5	50	1	
davon Ladendiebstahl/geringf. Vermög.	2	1	1	4	71	0	
davon Einschleichen diebstahl	5	1	4	1	28	6	
davon Einbruchdiebstahl	10	8	7	5	116	0	
davon Fahrzeug-Aufbruch	0	0	0	1	8	0	
140 Raub	0	1	0	0	6	0	
davon einfacher Raub (unbewaffnet)	0	1	0	0	4	0	
davon schwerer Raub (bewaffnet)	0	0	0	0	2	0	
144 Sachbeschädigung (mutwillig)	12	5	5	16	90	4	
Sachbeschäd. bei Diebstahl Ein-/Aufbruch	10	9	8	6	147	2	
146 Betrug	4	2	2	11	33	2	
156 Erpressung	0	1	0	2	1	0	
160 Hehlerei	0	0	0	0	4	0	
180 Drohung	1	3	3	5	12	8	
181 Nötigung	0	1	0	1	3	1	
183 Freiheitsberaubung und Entführung	1	1	0	1	0	0	
186 Hausfriedensbruch	0	2	0	2	6	1	
187 - 200 Gegen die sexuelle Integrität	1	1	1	2	5	0	
187 davon sexuelle Handlung mit/vor Kind	1	0	0	0	1	0	
189 davon sexuelle Nötigung	0	0	0	0	0	0	
190 davon Vergewaltigung	0	1	0	0	1	0	
221 Brandstiftung	0	0	0	2	4	0	
240 - 250 Fälschung von Geld etc.	2	0	0	0	0	1	
251 - 257 Urkundenfälschung	1	0	1	0	24	1	
285 Gewalt und Drohung gegen Beamte	0	0	1	4	10	0	
139 Fahrzeugdiebstahl	7	5	24	18	154	11	
Total Straftaten nach BetmG	98	30	9	14	182	46	
davon:							
BetmG	Konsum	55	13	4	5	101	23
	Besitz/Sicherstellung	11	8	3	5	51	10
	Handel	27	0	0	1	13	2
Einwohner per 01.01.2015	9026	4973	3574	6207	26722	5015	
Gesetzesverstösse nach StGB pro 1000 Einwohner	12.2	14.3	27.4	22.4	49.2	15.0	

Stand der Datenbank: 11.02.2016
Quelle: PKS © 2016 Kapo SG



Kantonspolizei
Innenfahndung


Kriminalitätsbelastung 2015

Polizei-Regionen und Gemeinden	
Alle Regionen und Gemeinden	

	Nesslau (SG)	Lichtensteig (SG)	Wattwil (SG)
Total Gesetzesverstösse nach StGB (inkl. Fahrzeugdiebstähle)	59	68	327
davon:			
111 - 116 Tötungsdelikt	0	0	0
122 Schwere Körperverletzung	0	0	0
123 Einfache Körperverletzung	0	0	4
126 Tätlichkeit	4	5	12
129 Gefährdung des Lebens	0	0	0
133 - 134 Raufhandel/Angriff	0	0	0
138 Veruntreuung	0	0	0
139 Diebstahl (ohne Fahrzeugdiebstahl)	16	16	106
davon Entreissdiebstahl	0	0	0
davon Taschen-/Trickdiebstahl	3	1	7
davon Ladendiebstahl/geringf. Vermög.	0	0	12
davon Einschleichen diebstahl	0	2	13
davon Einbruchdiebstahl	6	5	22
davon Fahrzeug-Aufbruch	0	1	3
140 Raub	0	0	0
davon einfacher Raub (unbewaffnet)	0	0	0
davon schwerer Raub (bewaffnet)	0	0	0
144 Sachbeschädigung (mutwillig)	3	6	31
Sachbeschäd. bei Diebstahl Ein-/Aufbruch	6	6	31
146 Betrug	0	0	7
156 Erpressung	0	1	0
160 Hehlerei	0	0	2
180 Drohung	1	5	9
181 Nötigung	1	2	0
183 Freiheitsberaubung und Entführung	0	0	0
186 Hausfriedensbruch	0	2	6
187 - 200 Gegen die sexuelle Integrität	0	1	4
davon sexuelle Handlung mit/vor Kind	0	0	0
davon sexuelle Nötigung	0	0	1
davon Vergewaltigung	0	0	0
221 Brandstiftung	0	0	1
240 - 250 Fälschung von Geld etc.	0	0	8
251 - 257 Urkundenfälschung	2	0	0
285 Gewalt und Drohung gegen Beamte	0	0	1
139 Fahrzeugdiebstahl	10	8	33
Total Straftaten nach BetmG	11	22	39
davon:			
BetmG Konsum	4	10	15
Besitz/Sicherstellung	4	8	12
Handel	0	2	5
Einwohner per 01.01.2015	3644	1946	8536
Gesetzesverstösse nach StGB pro 1000 Einwohner	16.2	34.9	38.3

Stand der Datenbank: 11.02.2016

Quelle: PKS © 2016 Kapo SG



Kantonspolizei
Innenfahndung

Kriminalitätsbelastung 2015

Polizei-Regionen und Gemeinden						
Alle Regionen und Gemeinden						

	Fürstenland- Neckertal	Hemberg (SG)	Ober- helfenschwil (SG)	Neckertal (SG)	Bütschwil- Ganterschwil (SG)	Kirchberg (SG)
Total Gesetzesverstösse nach StGB (inkl. Fahrzeugdiebstähle)	4148	22	1	62	110	190
davon:						
111 - 116 Tötungsdelikt	1	0	0	0	1	0
122 Schwere Körperverletzung	5	0	0	0	0	1
123 Einfache Körperverletzung	42	0	0	1	1	0
126 Tötlichkeit	123	0	0	4	4	7
129 Gefährdung des Lebens	2	0	0	0	0	0
133 - 134 Raufhandel/Angriff	33	0	0	0	0	0
138 Veruntreuung	11	0	0	1	0	2
139 Diebstahl (ohne Fahrzeugdiebstahl)	1165	8	0	18	25	64
davon Entreissdiebstahl	1	0	0	0	0	0
davon Taschen-/Trickdiebstahl	77	0	0	1	1	5
davon Ladendiebstahl/geringf. Vermög.	121	0	0	0	0	4
davon Einschleichen diebstahl	146	3	0	3	6	9
davon Einbruchdiebstahl	366	3	0	10	12	16
davon Fahrzeug-Aufbruch	53	1	0	0	1	5
140 Raub	11	0	0	0	0	0
davon einfacher Raub (unbewaffnet)	6	0	0	0	0	0
davon schwerer Raub (bewaffnet)	5	0	0	0	0	0
144 Sachbeschädigung (mutwillig)	418	0	1	3	6	13
Sachbeschäd. bei Diebstahl Ein-/Aufbruch	446	4	0	10	14	22
146 Betrug	9	1	0	0	6	6
156 Erpressung	8	0	0	0	0	0
160 Hehlerei	22	0	0	0	1	0
180 Drohung	95	0	0	1	5	4
181 Nötigung	22	0	0	1	2	1
183 Freiheitsberaubung und Entführung	2	0	0	0	0	0
186 Hausfriedensbruch	37	0	0	0	1	2
187 - 200 Gegen die sexuelle Integrität	48	0	0	0	0	4
187 davon sexuelle Handlung mit/vor Kind	17	0	0	0	0	1
189 davon sexuelle Nötigung	4	0	0	0	0	0
190 davon Vergewaltigung	4	0	0	0	0	0
221 Brandstiftung	2	0	0	0	0	0
240 - 250 Fälschung von Geld etc.	32	0	0	0	2	0
251 - 257 Urkundenfälschung	28	0	0	0	0	0
285 Gewalt und Drohung gegen Beamte	38	0	0	0	0	0
139 Fahrzeugdiebstahl	413	3	0	5	15	10
Total Straftaten nach BetmG	635	4	0	39	20	18
davon:						
BetmG Konsum	307	1	0	11	5	7
Besitz/Sicherstellung	185	1	0	11	6	7
Handel	59	0	0	1	2	1
Einwohner per 01.01.2015	129625	907	1303	4000	4603	8721
Gesetzesverstösse nach StGB pro 1000 Einwohner	32.0	24.3	0.8	15.5	23.9	21.8

Stand der Datenbank: 11.02.2016
Quelle: PKS © 2016 Kapo SG



Kantonspolizei
Innenfahndung


Kriminalitätsbelastung 2015

Polizei-Regionen und Gemeinden						
Alle Regionen und Gemeinden						

	Lütisburg (SG)	Mosnang (SG)	Degersheim (SG)	Flawil (SG)	Jonschwil (SG)	Oberuzwil (SG)
Total Gesetzesverstösse nach StGB (inkl. Fahrzeugdiebstähle)	41	21	140	371	54	121
davon:						
111 - 116 Tötungsdelikt	0	0	0	0	0	0
122 Schwere Körperverletzung	0	0	0	0	0	1
123 Einfache Körperverletzung	1	0	4	2	0	0
126 Tätlichkeit	2	2	5	10	2	1
129 Gefährdung des Lebens	0	0	0	0	0	0
133 - 134 Raufhandel/Angriff	0	0	0	3	0	0
138 Veruntreuung	0	0	0	1	0	0
139 Diebstahl (ohne Fahrzeugdiebstahl)	11	6	30	83	15	22
davon Entreissdiebstahl	0	0	0	1	0	0
davon Taschen-/Trickdiebstahl	0	0	0	2	0	0
davon Ladendiebstahl/geringf. Vermög.	0	0	1	9	1	2
davon Einschleichen diebstahl	5	3	4	9	1	3
davon Einbruchdiebstahl	1	2	18	27	4	8
davon Fahrzeug-Aufbruch	3	0	0	1	1	2
140 Raub	0	0	1	0	2	0
davon einfacher Raub (unbewaffnet)	0	0	0	0	1	0
davon schwerer Raub (bewaffnet)	0	0	1	0	1	0
144 Sachbeschädigung (mutwillig)	4	0	18	44	2	24
Sachbeschäd. bei Diebstahl Ein-/Aufbruch	4	2	20	32	5	11
146 Betrug	0	0	3	17	1	6
156 Erpressung	0	0	2	1	0	0
160 Hehlerei	0	0	2	0	0	1
180 Drohung	2	1	4	2	1	3
181 Nötigung	1	0	0	3	0	0
183 Freiheitsberaubung und Entführung	0	0	0	0	0	0
186 Hausfriedensbruch	0	0	2	4	1	1
187 - 200 Gegen die sexuelle Integrität	0	1	0	17	0	2
davon sexuelle Handlung mit/vor Kind	0	0	0	11	0	0
davon sexuelle Nötigung	0	1	0	2	0	1
davon Vergewaltigung	0	0	0	2	0	0
221 Brandstiftung	0	0	0	0	0	0
240 - 250 Fälschung von Geld etc.	0	0	0	0	2	0
251 - 257 Urkundenfälschung	0	0	0	0	2	2
285 Gewalt und Drohung gegen Beamte	0	0	1	4	0	3
139 Fahrzeugdiebstahl	3	1	11	49	2	16
Total Straftaten nach BetmG	5	7	14	51	0	33
davon:						
BetmG Konsum	5	2	10	23	0	18
Besitz/Sicherstellung	0	3	3	16	0	10
Handel	0	0	1	3	0	0
Einwohner per 01.01.2015	1439	2827	3941	10323	3762	6265
Gesetzesverstösse nach StGB pro 1000 Einwohner	28.5	7.4	35.5	35.9	14.4	19.3

Stand der Datenbank: 11.02.2016

Quelle: PKS © 2016 Kapo SG



Kantonspolizei
Innenfahndung


Kriminalitätsbelastung 2015

Polizei-Regionen und Gemeinden					
Alle Regionen und Gemeinden					

	Uzwil (SG)	Niederbüren (SG)	Nieder- helfenschwil (SG)	Oberbüren (SG)	Wil (SG)	Zuzwil (SG)
Total Gesetzesverstösse nach StGB (inkl. Fahrzeugdiebstähle)	404	28	53	165	1267	139
davon:						
111 - 116 Tötungsdelikt	0	0	0	0	0	0
122 Schwere Körperverletzung	0	0	0	0	3	0
123 Einfache Körperverletzung	8	0	0	1	18	1
126 Tätlichkeit	8	2	0	1	36	1
129 Gefährdung des Lebens	0	0	0	0	1	0
133 - 134 Raufhandel/Angriff	12	0	0	6	8	0
138 Veruntreuung	1	0	0	0	2	1
139 Diebstahl (ohne Fahrzeugdiebstahl)	116	8	19	48	367	59
davon Entreissdiebstahl	0	0	0	0	0	0
davon Taschen-/Trickdiebstahl	12	0	0	2	34	0
davon Ladendiebstahl/geringf. Vermög.	8	0	0	2	69	0
davon Einschleichen diebstahl	11	0	11	10	25	6
davon Einbruchdiebstahl	29	6	5	21	110	16
davon Fahrzeug-Aufbruch	6	1	2	0	19	7
140 Raub	4	0	0	0	3	0
davon einfacher Raub (unbewaffnet)	3	0	0	0	2	0
davon schwerer Raub (bewaffnet)	1	0	0	0	1	0
144 Sachbeschädigung (mutwillig)	33	0	0	9	122	1
Sachbeschäd. bei Diebstahl Ein-/Aufbruch	37	8	7	23	136	24
146 Betrug	3	1	0	6	19	1
156 Erpressung	1	0	0	0	2	0
160 Hehlerei	1	0	0	1	13	0
180 Drohung	10	0	3	2	20	7
181 Nötigung	1	0	0	1	6	0
183 Freiheitsberaubung und Entführung	1	0	0	0	1	0
186 Hausfriedensbruch	3	0	0	1	8	1
187 - 200 Gegen die sexuelle Integrität	3	0	0	2	9	0
187 davon sexuelle Handlung mit/vor Kind	3	0	0	0	1	0
189 davon sexuelle Nötigung	0	0	0	0	0	0
190 davon Vergewaltigung	0	0	0	0	1	0
221 Brandstiftung	0	0	0	0	2	0
240 - 250 Fälschung von Geld etc.	2	0	0	4	8	8
251 - 257 Urkundenfälschung	5	0	1	1	13	0
285 Gewalt und Drohung gegen Beamte	8	0	0	0	14	1
139 Fahrzeugdiebstahl	42	0	4	8	136	5
Total Straftaten nach BetmG	49	4	2	18	268	19
davon:						
BetmG Konsum	25	2	0	7	131	6
Besitz/Sicherstellung	11	2	1	5	80	6
Handel	7	0	0	2	37	2
Einwohner per 01.01.2015	12695	1515	2954	4250	23715	4783
Gesetzesverstösse nach StGB pro 1000 Einwohner	31.8	18.5	17.9	38.8	53.4	29.1

Stand der Datenbank: 11.02.2016

Quelle: PKS © 2016 Kapo SG



Kantonspolizei
Innenfahndung

Kriminalitätsbelastung 2015

Polizei-Regionen und Gemeinden	
Alle Regionen und Gemeinden	

	Andwil (SG)	Gaiserwald (SG)	Gossau (SG)	Waldkirch (SG)
Total Gesetzesverstösse nach StGB (inkl. Fahrzeugdiebstähle)	36	173	705	45
davon:				
111 - 116 Tötungsdelikt	0	0	0	0
122 Schwere Körperverletzung	0	0	0	0
123 Einfache Körperverletzung	0	1	2	2
126 Tätlichkeit	0	11	27	0
129 Gefährdung des Lebens	0	0	1	0
133 - 134 Raufhandel/Angriff	0	4	0	0
138 Veruntreuung	0	0	3	0
139 Diebstahl (ohne Fahrzeugdiebstahl)	14	52	190	10
davon Entreissdiebstahl	0	0	0	0
davon Taschen-/Trickdiebstahl	0	5	15	0
davon Ladendiebstahl/geringf. Vermög.	0	2	22	1
davon Einschleichen diebstahl	6	5	21	5
davon Einbruchdiebstahl	5	14	57	2
davon Fahrzeug-Aufbruch	0	0	4	0
140 Raub	0	0	1	0
davon einfacher Raub (unbewaffnet)	0	0	0	0
davon schwerer Raub (bewaffnet)	0	0	1	0
144 Sachbeschädigung (mutwillig)	1	23	103	11
Sachbeschäd. bei Diebstahl Ein-/Aufbruch	6	15	64	2
146 Betrug	0	2	17	1
156 Erpressung	0	0	2	0
160 Hehlerei	0	0	3	0
180 Drohung	0	6	24	0
181 Nötigung	0	1	4	1
183 Freiheitsberaubung und Entführung	0	0	0	0
186 Hausfriedensbruch	0	4	9	0
187 - 200 Gegen die sexuelle Integrität	1	6	2	1
187 davon sexuelle Handlung mit/vor Kind	0	1	0	0
189 davon sexuelle Nötigung	0	0	0	0
190 davon Vergewaltigung	0	0	1	0
221 Brandstiftung	0	0	0	0
240 - 250 Fälschung von Geld etc.	0	0	6	0
251 - 257 Urkundenfälschung	0	3	1	0
285 Gewalt und Drohung gegen Beamte	0	1	5	1
139 Fahrzeugdiebstahl	0	11	89	3
Total Straftaten nach BetmG	2	23	65	4
davon:				
BetmG Konsum	0	9	41	4
Besitz/Sicherstellung	1	7	15	0
Handel	0	1	2	0
Einwohner per 01.01.2015	1912	8139	18053	3518
Gesetzesverstösse nach StGB pro 1000 Einwohner	18.8	21.3	39.1	12.8

Stand der Datenbank: 11.02.2016

Quelle: PKS © 2016 Kapo SG



Kantonspolizei
Innenfahndung

Kriminalitätsbelastung 2015

Polizei-Regionen und Gemeinden

Regionen

		Kanton St. Gallen	Stadt St. Gallen	Bodensee- Rheintal	Werdenberg- Sarganserland	Linthgebiet- Toggenburg	Fürstenland- Neckertal
Total Gesetzesverstösse nach StGB (inkl. Fahrzeugdiebstähle)		18574	5011	4231	2553	2595	4148
davon:							
111 - 116	Tötungsdelikt	7	0	2	1	3	1
122	Schwere Körperverletzung	13	1	4	1	2	5
123	Einfache Körperverletzung	241	82	47	33	36	42
126	Tätlichkeit	525	105	136	80	81	123
129	Gefährdung des Lebens	15	4	4	3	2	2
133 - 134	Raufhandel/Angriff	105	37	13	9	13	33
138	Veruntreuung	53	18	10	7	6	11
139	Diebstahl (ohne Fahrzeugdiebstahl)	5847	1997	1170	724	779	1165
	davon Entreisddiebstahl	10	6	0	3	0	1
	davon Taschen-/Trickdiebstahl	570	290	74	52	76	77
	davon Ladendiebstahl/geringf. Vermög.	816	347	123	121	102	121
	davon Einschleichen Diebstahl	548	155	131	48	68	146
	davon Einbruchdiebstahl	1570	427	400	182	195	366
	davon Fahrzeug-Aufbruch	220	42	59	45	21	53
140	Raub	67	28	16	3	9	11
	davon einfacher Raub (unbewaffnet)	44	24	8	1	5	6
	davon schwerer Raub (bewaffnet)	22	4	8	1	4	5
144	Sachbeschädigung (mutwillig)	1648	373	386	237	234	418
	Sachbeschäd. bei Diebstahl Ein-/Aufbruch	1930	483	491	261	249	446
146	Betrug	440	123	88	71	66	90
156	Erpressung	31	1	12	5	5	8
160	Hehlerei	70	9	25	8	6	22
180	Drohung	387	70	107	53	60	95
181	Nötigung	71	9	17	10	11	22
183	Freiheitsberaubung und Entführung	16	3	6	2	3	2
186	Hausfriedensbruch	190	60	35	36	22	37
187 - 200	Gegen die sexuelle Integrität	275	37	83	89	17	48
187	davon sexuelle Handlung mit/vor Kind	88	9	14	44	3	17
189	davon sexuelle Nötigung	29	3	10	11	1	4
190	davon Vergewaltigung	23	4	8	5	2	4
221	Brandstiftung	24	6	6	3	7	2
240 - 250	Fälschung von Geld etc.	127	58	19	7	11	32
251 - 257	Urkundenfälschung	263	49	113	38	32	28
285	Gewalt und Drohung gegen Beamte	179	63	32	30	16	38
139	Fahrzeugdiebstahl	1817	294	505	297	306	413
Total Straftaten nach BetmG		4336	1678	910	515	565	635
davon:							
BetmG	Konsum	2030	741	428	260	272	307
	Besitz/Sicherstellung	1472	694	285	162	144	185
	Handel	451	196	87	33	68	59
Einwohner per 01.01.2015		495824	75310	126670	79930	84289	129625
Gesetzesverstösse nach StGB pro 1000 Einwohner		37.5	66.5	33.4	31.9	30.8	32.0

Stand der Datenbank: 11.02.2016

Quelle: PKS © 2016 Kapo SG