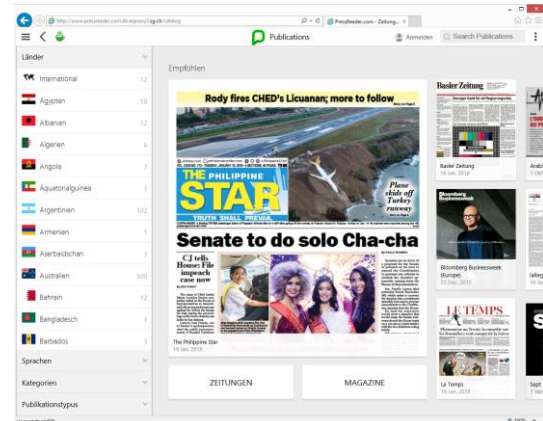





Anleitung zur Nutzung von PressReader

Stand: 23. Oktober 2018

Internet-Browser



App

PressReader für



pressreader





Inhaltsverzeichnis

1	Einleitung	2
2	Internet-Browser	2
3	App	3

1 Einleitung

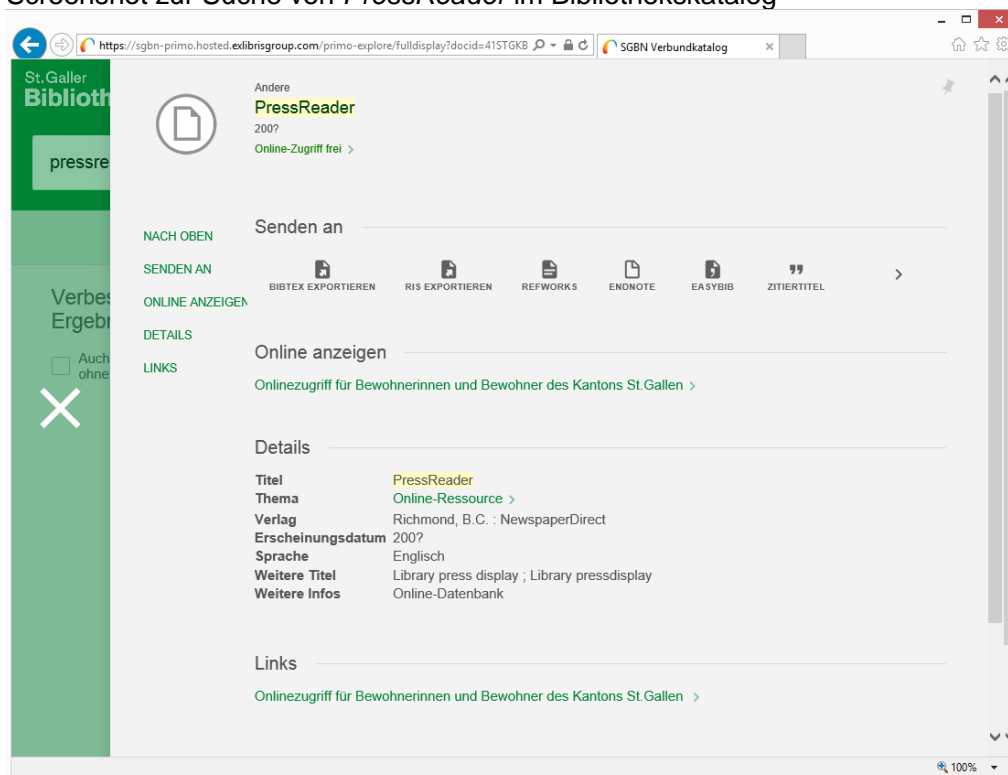
PressReader bietet Ihnen über 7'000 Tageszeitungen und Zeitschriften aus 100 Ländern und in 60 Sprachen. Täglich aktuell und mit einem 90-Tage-Archiv können Sie als Bibliotheksbenutzerin oder -benutzer aus dem Kanton St.Gallen PressReader ortsunabhängig auf verschiedenen Geräten nutzen. Die beiden Möglichkeiten, die Ihnen dazu zur Verfügung stehen, werden unten stehend beschrieben.

2 Internet-Browser

Sie können Zeitungen und Zeitschriften online mit einem Internet-Browser auf dem PC, Notebook oder Tablet lesen.

Suchen Sie dazu im Bibliothekskatalog (www.recherche.sg.ch) nach *PressReader* und klicken Sie in der Registerkarte *Details* auf *Onlinezugriff für Bewohnerinnen und Bewohner des Kantons St.Gallen*.

Screenshot zur Suche von *PressReader* im Bibliothekskatalog





Alternativ können Sie auch direkt auf folgenden Link klicken:

<http://auth.kb.ezproxy3.sg.ch/login?url=http://www.pressreader.com>

Geben Sie anschliessend Ihre Ausweis- oder Benutzernummer und Ihr Passwort ein. Indem Sie die Benutzungsbestimmungen akzeptieren und auf *Anmelden* klicken, gelangen Sie auf die Website von PressReader.

Screenshot zur Anmeldung mit Ausweis- oder Benutzernummer und Passwort

E-Medien Angebot der Kantonsbibliothek Vadiana St. Gallen

Login

Ausweis- oder Benutzernummer

Passwort

Benutzungsbestimmungen akzeptieren

Anmelden

Das Angebot steht allen im Kanton St.Gallen wohnhaften Nutzerinnen und Nutzern zur Verfügung, die bei der Kantonsbibliothek Vadiana eingeschrieben sind. Bitte benutzen Sie Benutzernummer und Passwort wie für die Anmeldung im Bibliothekskatalog. Die Anmeldung bleibt bestehen, solange Sie das Browserfenster geöffnet haben.

Bitte wenden sie sich bei Fragen per **E-Mail** oder telefonisch (058 229 09 90) an die Mitarbeiterinnen und Mitarbeiter der Kantonsbibliothek Vadiana.

2018 Abraxas Informatik AG

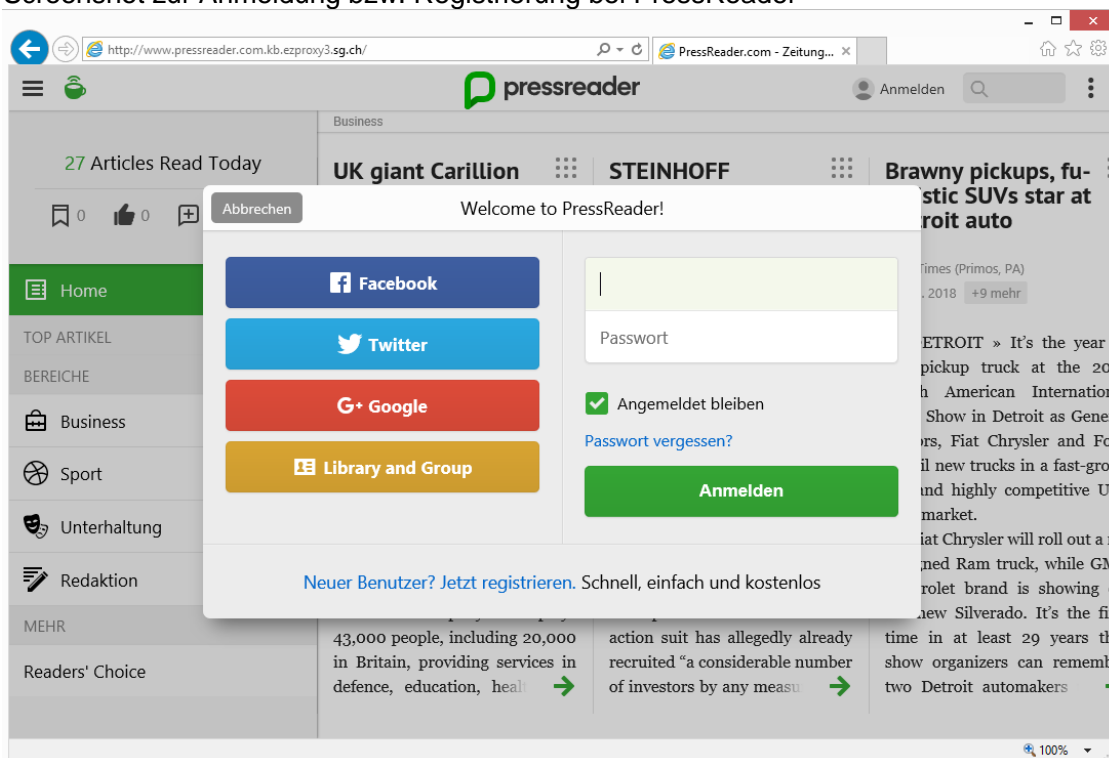
3 App

Laden Sie Zeitungen und Zeitschriften mit der kostenlos verfügbaren App *PressReader* herunter, um Sie auf Ihrem Tablet oder Smartphone lesen zu können.

Für die Nutzung der App registrieren Sie sich zunächst bei PressReader über den Internet-Browser. Für die Registrierung (E-Mail-Adresse und Passwort) gehen Sie auf Ihrem Tablet oder Smartphone mit dem Internet-Browser zu PressReader, wie es weiter oben beschrieben ist. Klicken Sie dann auf *Anmelden* oben rechts auf dem Bildschirm und im dann folgenden kleinen Bildschirm ganz unten auf *Neuer Benutzer? Jetzt registrieren*. Geben Sie dann eine E-Mail-Adresse und ein Passwort ein und klicken Sie auf *Fertig*. Diese Anmeldedaten können Sie frei wählen, es handelt sich nicht um die Bibliotheks-Zugangsdaten.



Screenshot zur Anmeldung bzw. Registrierung bei PressReader



Um die App nutzen zu können, laden Sie diese auf Ihr Tablet oder Smartphone herunter und installieren Sie diese. Starten Sie dann die App und melden Sie sich mit Ihren Anmeldedaten für PressReader (E-Mail-Adresse und Passwort) an.

Sie können dann die App 7 Tage nutzen, egal wo Sie sich gerade auf der Welt befinden. Nur für den Download von Zeitungsausgaben mit der App benötigen Sie eine Internetverbindung.

Nach weiteren 7 Tagen müssen Sie sich erneut über den Internet-Browser bei PressReader anmelden. Klicken Sie im Browserfenster oben rechts auf *Anmelden* und geben Sie dann erneut Ihre Anmeldedaten für PressReader (E-Mail-Adresse und Passwort) ein. Danach ist die App wieder 7 Tage nutzbar und nach Ablauf wiederholen Sie die Anmeldung wie geschildert.