

Factsheet: Die Sportvereine im Kanton St. Gallen (SG)

Kantonale Vertiefung der Vereinsstudie: Sportvereine in der Schweiz – Entwicklungen, Herausforderungen, Perspektiven
 Observatorium Sport und Bewegung Schweiz • www.sportobs.ch • 2017

Übersicht über die Vereinsbefragung

Der Vergleich der St. Galler Sportvereine (SG-Vereine) mit allen Schweizer Sportvereinen beruht auf der nationalen Vereinsbefragung 2016.

Anzahl befragte Vereine		Durchschnittsgrösse (Aktivmitglieder)	
CH	SG	CH	SG
5335	320	121	117

Vereinsstruktur

Vereinsgrösse und Verteilung der Aktivmitglieder

	In % aller Vereine		In % aller Aktivmitglieder	
	CH	SG	CH	SG
Kleinvereine (bis 100 Mitglieder)	68	65	24	23
Mittlere Vereine (101–300 Mitglieder)	24	27	34	41
Grossvereine (über 300 Mitglieder)	8	8	42	36

Merkmale der Vereine (in % der Vereine)

		CH	SG
Struktur	Einspartenverein	79	79
	Mehrsportverein	21	21
Alter des Vereins	25 Jahre und jünger	18	19
	26–50 Jahre	25	21
	51–75 Jahre	20	24
	76–100 Jahre	16	15
	Über 100 Jahre	21	21
Kinder- und Jugendanteil der Aktivmitglieder	Keine Kinder/Jugendlichen	24	23
	1–30%	32	31
	31–60%	23	22
	61–100%	21	24
Geschlechterzusammensetzung der Aktivmitglieder	Mehr als 80% Männer	49	46
	60–80% Männer	22	25
	40–60% Frauen	13	15
	Mehr als 60% Frauen	16	14
Frauenanteil	In % der Aktivmitglieder	36	31

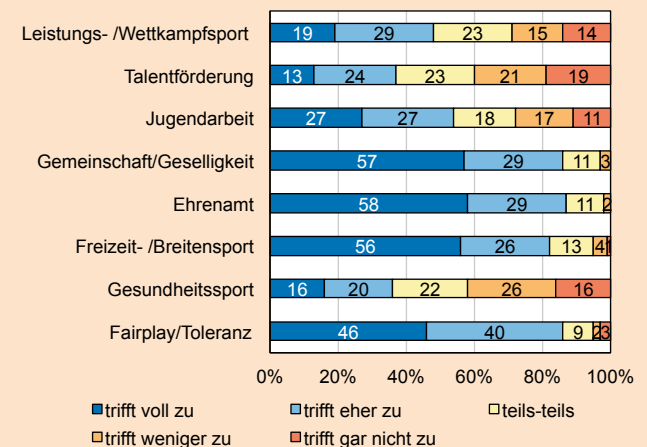
Angebote und Leistungen

Angebot der Sportvereine (in % der Vereine)

		CH	SG
Sportangebot	Eine Sportart	66	63
	2–5 Sportarten	22	26
	Über 5 Sportarten	12	11
Wettkampfteilnahme	Ja	89	88
	Nein	11	12
Organisation von Sportveranstaltungen	Ja	58	62
	Nein	42	38
Organisation von geselligen Anlässen	Ja	85	91
	Nein	15	9
Organisation von Sportkursen/Lektionen	Ja, nur für Mitglieder	25	23
	Ja, auch für Nicht-Mitglieder	33	39
	Nein	42	38

Engagement der SG-Vereine (in % der SG-Vereine)

Unser Verein engagiert sich für / baut auf...



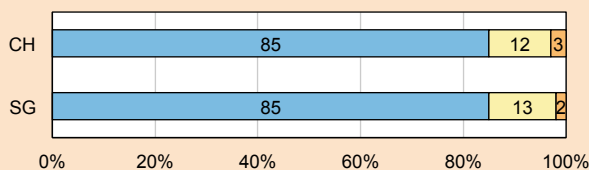
Freiwillige und bezahlte Mitarbeit

Anzahl Ämter pro Verein (arithmetisches Mittel)

	CH	SG
Anzahl ehrenamtliche Ämter pro Verein	18	18
Anzahl entschädigte Ämter pro Verein *	1	0.5
Anzahl Ämter pro Verein gesamt	19	18.5

* Mit Aufwandsentschädigung von über CHF 2000 pro Jahr

Mitarbeiterstruktur (in % der Vereine)



- Nur unentgeltliche Mitarbeitende
- Mind. ein Mitarbeitender mit Entschädigung von über CHF 2000 pro Jahr
- Mind. ein Mitarbeitender mit hauptamtlicher Anstellung

Ausrichtung der Vereine (% der Vereine mit starker Ausrichtung auf...)*

	CH	SG
Leistung, Wettkampf	34	32
Jugend	42	43
Geselligkeit, Tradition	44	46
Dienstleistung	18	20
Integration, Soziales	26	25
Ethik, Prävention	25	28
Region, Gemeinde	33	32
Mitbestimmung, Planung	43	40

* Gesamtindikator aus verschiedenen Einzelaussagen

Überlastung der Angebote (in % der Vereine)

	CH	SG
Anteil Vereine mit Aufnahmestopp	9	8

Finanzen

Einnahmen und Ausgaben der Vereine

		CH	SG
Einnahmen	Arithmetisches Mittel (in CHF)*	60 207	63 543
Anteil in %	Mitgliederbeiträge	36	31
	Werbung/Sponsoren/Spenden	17	19
	Festwirtschaft/Sonderaktionen	13	14
	Beiträge J+S	5	5
	Zuschüsse Staat/Lotterien	7	5
	Teilnahmegebühren/Eintrittsgelder	9	7
	Zins- und Mieteinnahmen	4	7
	Sonstige Einnahmen	9	12
Ausgaben	Arithmetisches Mittel (in CHF)*	59 148	60 901
Anteil in %	Personalkosten	33	30
	Unterhalt/Betrieb eigener Anlagen	8	9
	Mietkosten für Sportanlagen	7	4
	Sport- /Geselligkeitsveranstaltungen	15	15
	Verbandsbeiträge/Lizenzen	11	13
	Sportgeräte/-bekleidung	6	5
	Verwaltung/Versicherungen	6	4
	Anderes	14	20

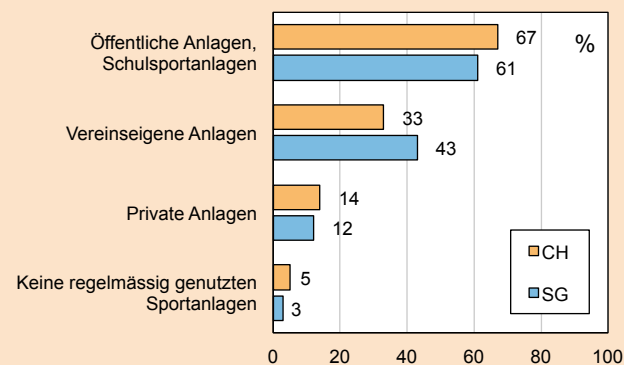
* Vereine mit Einnahmen/ Ausgaben über CHF 3 Mio. wurden ausgeschlossen

Mitgliederbeiträge in CHF (arithmetisches Mittel)

	CH	SG
Kinder	112	84
Jugendliche	126	112
Erwachsene Aktivmitglieder mit Lizenz	232	218
Erwachsene Aktivmitglieder ohne Lizenz	136	145

Infrastruktur

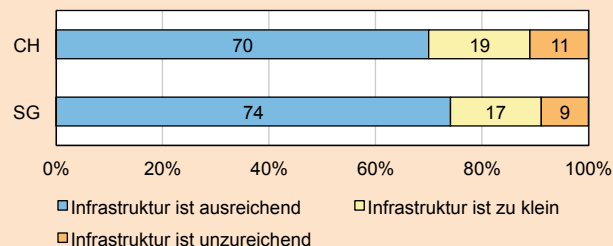
Regelmässig genutzte Sportanlagen (in % der Vereine, Mehrfachnutzung möglich)



Nutzung öffentlicher Sportanlagen (Durchschnitt aller Vereine, die öffentliche Anlagen nutzen)

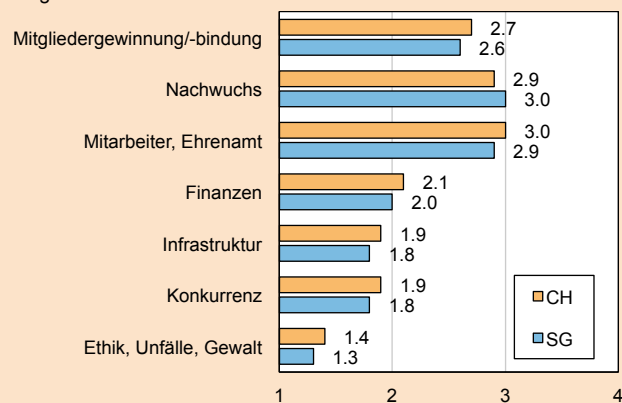
	CH	SG
Nutzungszeit pro Woche (in Stunden)	14	14
Nutzungsgebühr pro Stunden (in CHF)	4.60	4.30

Bedarf an baulicher Infrastruktur (in % der Vereine)



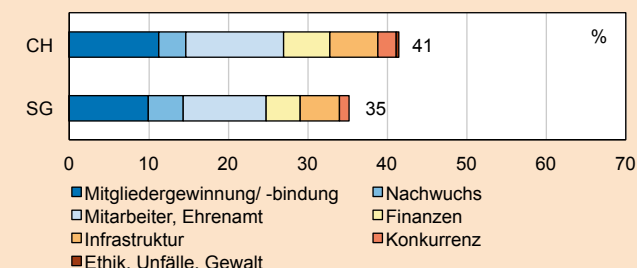
Herausforderungen und Probleme

Sorgenbarometer



Durchschnittliche Bewertung der Probleme eines Problemfeldes bei einer Skala von 1 (kein Problem) bis 4 (grosses Problem)

Anteil der Vereine mit existenzbedrohenden Problemen und Verteilung der verschiedenen Problemfelder (in % der Vereine)



Unterstützungsleistungen und Kooperationen

Gewünschte Unterstützung: Top 13 (in % der SG-Vereine)

Wir wünschen uns mehr Unterstützung bei ...	In %
Mitgliedergewinnung/-bindung	47
Finanzen	39
Gewinnung/Bindung von Übungsleitern/Trainern	33
Gewinnung/Bindung von ehrenamtlichen Vorstandsmitgliedern	27
Ausbildung von Übungsleitern/Trainern	26
Material/Ausrüstung	25
Sportinfrastruktur	21
Ausbildungsangebot für Jugendliche für Leiter-/Trainertätigkeit	20
Talentförderung	19
Ausbildungsangebot für Jugendliche für Vorstandstätigkeit	17
Marketing/PR/Bekanntheit	16
Ausbildung in Vereinsführung	14
Gewinnung/Bindung von freiwilligen Helfern	14

Kooperation mit anderen Sportanbietern/Institutionen (in % der Vereine)

	CH	SG
Total Vereine, die eine Zusammenarbeit pflegen	43	42
Zusammenarbeit mit anderen Sportvereinen	36	36
Zusammenarbeit mit Schule/Kindergarten	20	22
Zusammenarbeit mit Sport-, Jugend-, Gesundheitsamt	13	13
Zusammenarbeit mit kommerziellem Sportanbieter	6	6
Zusammenarbeit mit Unternehmen/Versicherung	11	12