

Im Auftrag von
Interessensgemeinschaft St. Galler Sportverbände
Sport-Toto-Kommission des Kantons St. Gallen
Amt für Sport Kanton St. Gallen

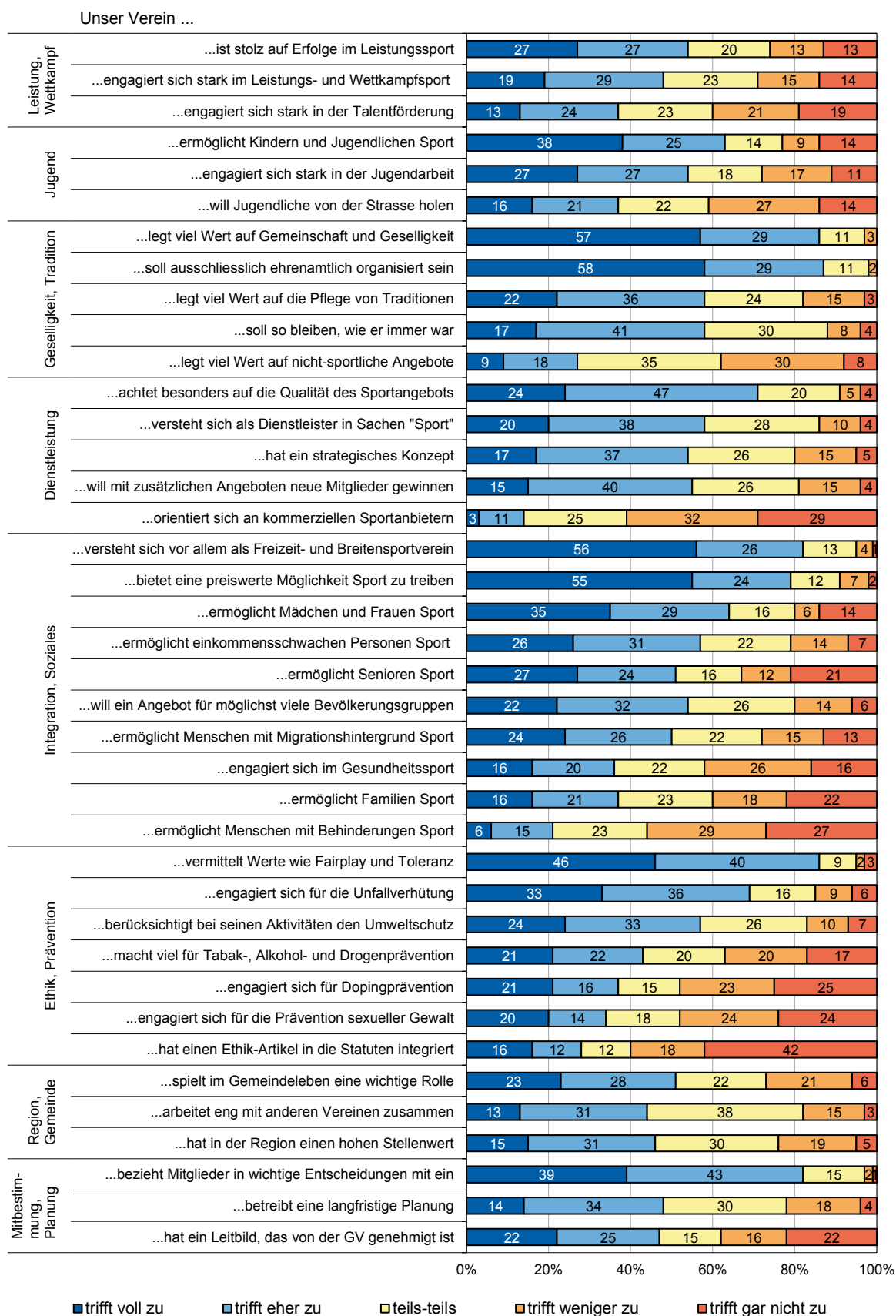
Die Sportvereine im Kanton St. Gallen

Kantonale Vertiefung der Vereinsstudie:
Sportvereine in der Schweiz –
Entwicklungen, Herausforderungen, Perspektiven

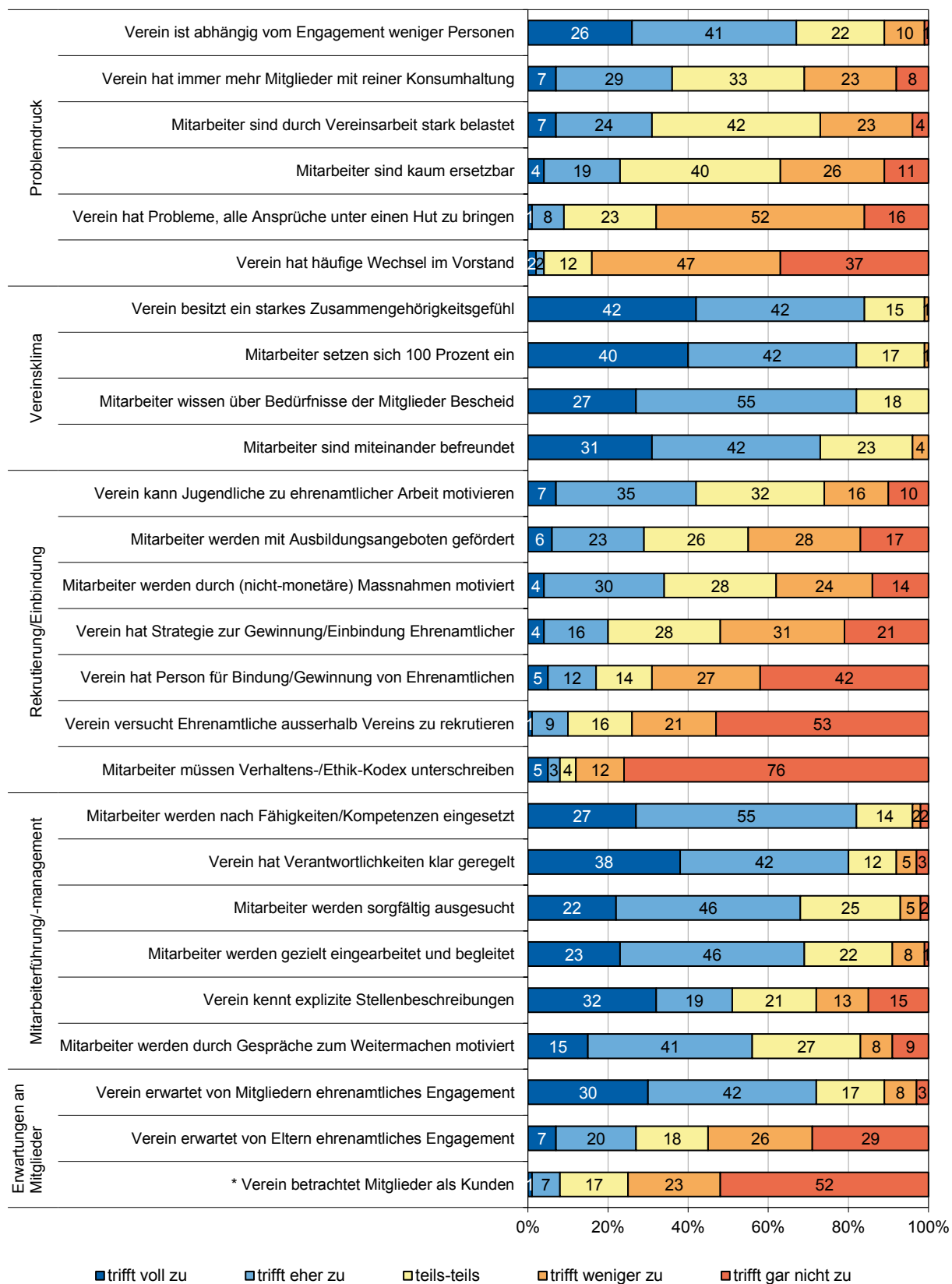
Zürich, September 2017

Observatorium Sport und Bewegung Schweiz
c/o Lamprecht & Stamm Sozialforschung und Beratung AG

A 4.3: Angebote, Leistungen und Ziele der St. Galler Sportvereine (in Prozent)

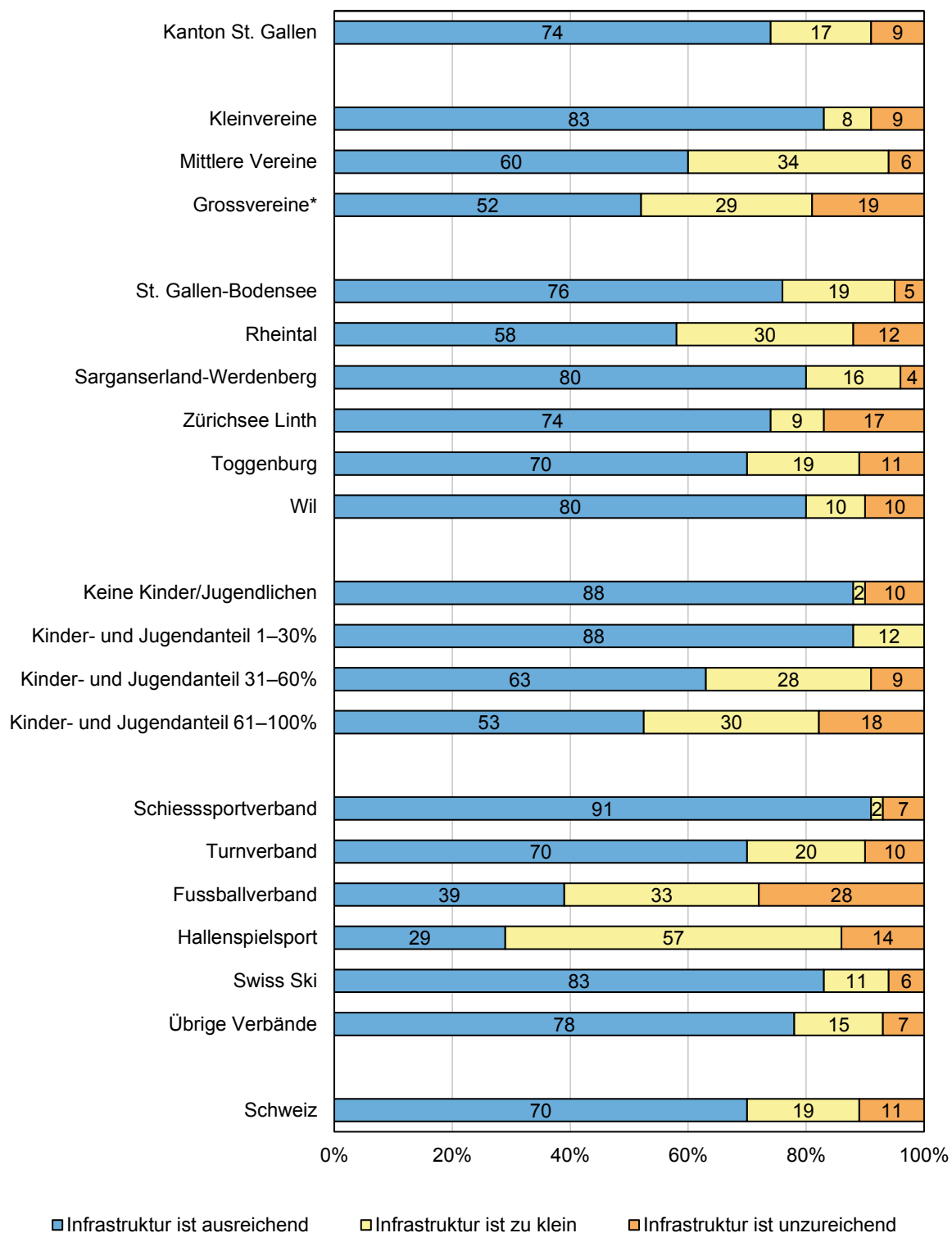


A 5.3: Situation von Verein und Mitarbeitenden (Zustimmung in Prozent aller St. Galler Vereine)



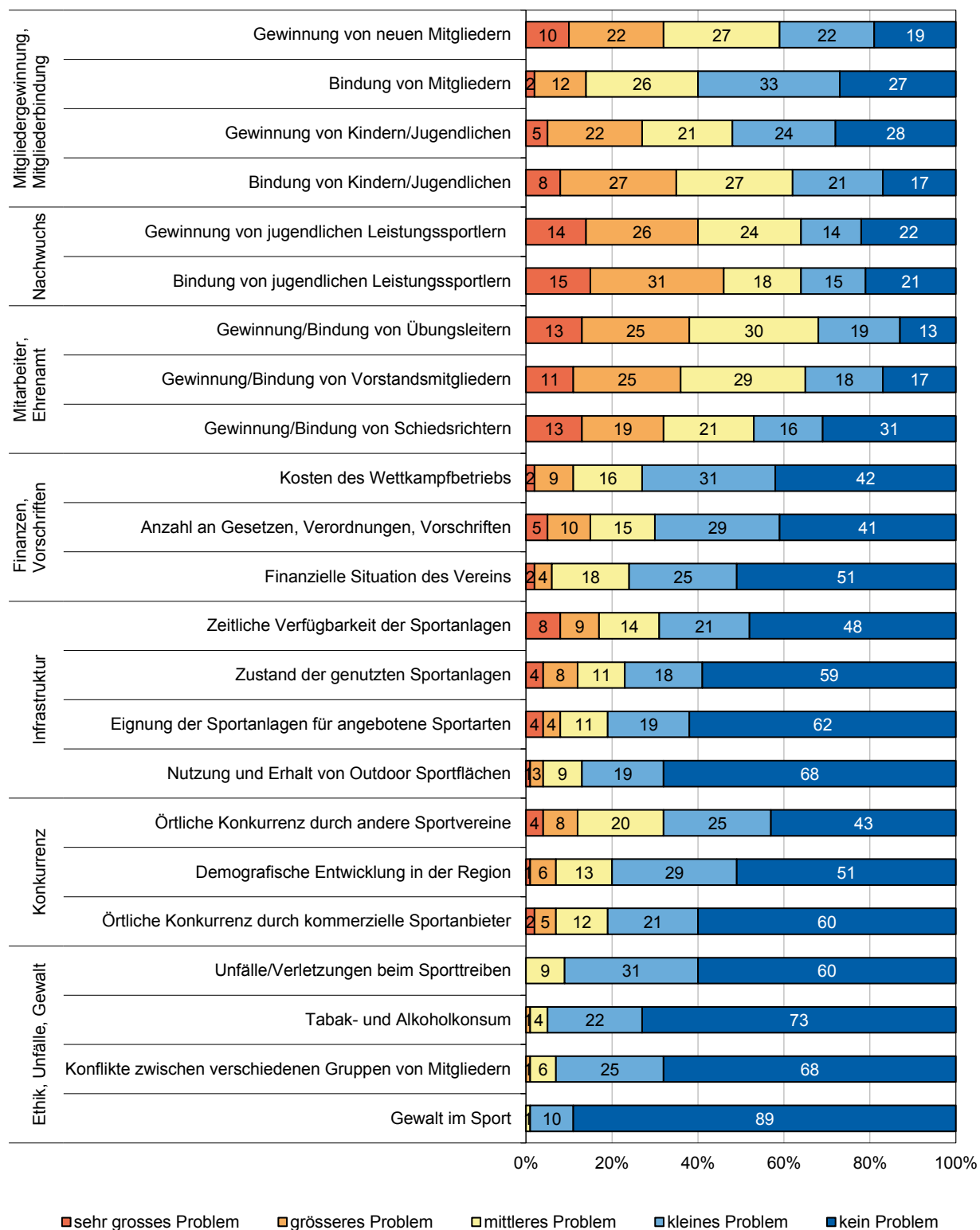
Datenbasis: Vereinsbefragung. Die verschiedenen Aussagen wurden mittels einer Hauptkomponentenanalyse zu fünf verschiedenen Dimensionen zusammengefasst. Die mit einem Stern* bezeichnete Aussage lädt negativ auf die entsprechende Dimension.

A 7.3: Bedarf an baulicher Infrastruktur, nach Vereinsgrösse, Region, Kinder- und Jugendanteil sowie Verbandszugehörigkeit (in Prozent)

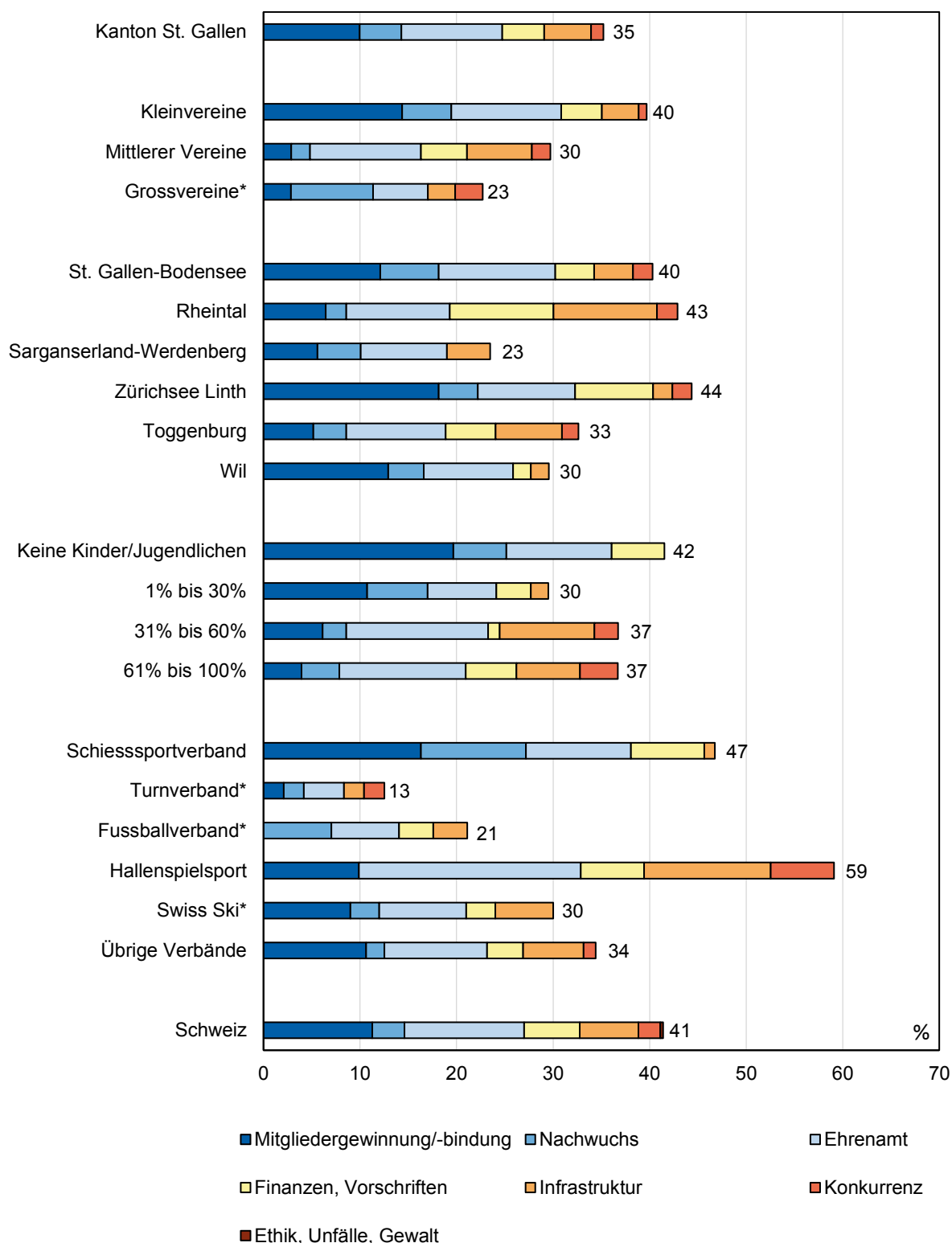


Anmerkung: Gesondert dargestellt sind die Verbände, bei denen mindestens 20 Vereine an der Befragung teilgenommen haben. Unter Hallenspielsport wurde der Volleyball-, Basketball-, Unihockey- und Handballverband zusammengefasst. * Die Resultate der Grossvereine sind aufgrund der geringen Fallzahl n=21 mit Vorsicht zu interpretieren.

A 8.1: Sorgenbarometer der St. Galler Sportvereine, Anteil der Vereine mit entsprechenden Problemen (in Prozent)



A 8.2 Anteil Vereine mit existenzbedrohenden Problemen und Verteilung der verschiedenen Problemfelder nach Vereinsgrösse, Region, Kinder- und Jugendanteil sowie Verbandszugehörigkeit (in Prozent aller Vereine)



Anmerkung: Gesondert dargestellt sind die Verbände, bei denen mindestens 20 Vereine an der Befragung teilgenommen haben. Unter Hallenspielsport wurde der Volleyball-, Basketball-, Unihockey- und Handballverband zusammengefasst. *In der entsprechenden Kategorie haben weniger als 5 Vereine angegeben, ein existenzbedrohendes Problem zu haben. Die Verteilung der Problembereiche ist daher mit Vorsicht zu interpretieren.

T 5.1: Ehrenamtliche und entschädigte Arbeit in den St. Galler Sportvereinen

	ehrenamtlich/ unentgeltlich*	entschädigt/ bezahlt**
Anzahl Ämter	18'200	500
	97%	3%
Durchschnittlicher Arbeitsaufwand pro Person/Monat	11.0 Std.	24.7 Std.
Geschätzter Gesamtaufwand in Vollzeitstellen (VZÄ)	1300	80
	94%	6%
Geschätzter Gesamtwert	CHF 107 Mio.	CHF 6.6 Mio.

*Mitarbeitende, die keine Aufwandsentschädigung oder eine Aufwandsentschädigung bis maximal CHF 2000 im Jahr erhalten. **Mitarbeitende mit einer Aufwandsentschädigung von über CHF 2000 pro Jahr. Die Hochrechnungen beruhen auf einer Jahresarbeitszeit von 1900 Std. und einem Stundenlohn von CHF 45.

T 6.2: Einnahmen der St. Galler Sportvereine

	Anteil an den Gesamteinnahmen (in Prozent)	Anteil Vereine mit entsprechenden Angaben (in Prozent)
Mitgliederbeiträge	26.9	99.5
Sonderbeiträge	4.0	22.2
Aufnahmegebühren	0.2	6.2
Einnahmen aus Kursen und Lektionen	1.8	17.0
Spenden	1.9	43.8
Zins- und Mieteinnahmen	5.3	27.3
Eintrittsgelder (für Sportveranstaltungen)	1.7	16.5
Teilnahmegebühren (für sportliche und gesellige Veranstaltungen)	3.6	27.3
Leistungen gegenüber Dritten (Hallen-, Gerätegebühren usw.)	1.5	10.8
Zuschüsse aus Lotteriegewinnen	1.3	13.4
Zuschüsse Sportverbände	0.5	4.1
Beiträge J+S	5.0	47.9
Zuschüsse von Gemeinde, Kanton, Bund	3.7	46.4
andere Zuschüsse	0.5	9.3
Werbung/Sponsoren	17.2	51.0
Sonderaktionen	4.8	24.2
Einnahmen Festwirtschaft	8.9	61.9
sonstige Einnahmen	11.1	33.5

T 6.3: Ausgaben der St. Galler Sportvereine

	Anteil an den Gesamtausgaben (in Prozent)	Anteil Vereine mit entsprechenden Angaben (in Prozent)
Personalkosten Verwaltung	8.2	42.2
Personalkosten Trainer	14.3	51.9
Personalkosten Sportler	5.1	15.5
Personalkosten Wartungspersonal	2.0	19.8
Kosten für Spieler-/Wettkampflizenzen	4.9	48.7
Kosten für Sportgeräte/-bekleidung korrigiert	5.3	38.5
Kosten für Unterhalt und Betrieb eigener Anlagen	9.0	43.9
Mietkosten für Sportanlagen	4.0	43.3
Reisekosten	3.9	41.7
Durchführung sportlicher Veranstaltungen	5.3	40.6
allg. Verwaltungskosten	2.6	46.5
Kosten für gesellige Veranstaltungen	6.3	78.6
Versicherungen	1.6	62.6
Verbandsbeiträge	8.1	85.0
Abschreibungen	3.8	22.5
Steuern	0.2	12.8
Kapitaldienst	2.4	13.4
Rückstellungen	6.4	16.0
sonstige Ausgaben	6.7	25.1