

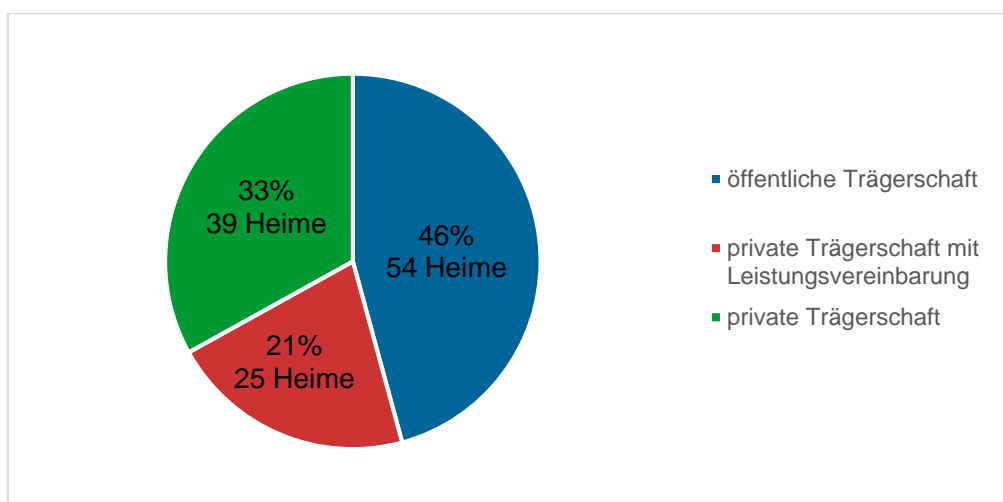


Betagten- und Pflegeheime im Kanton St.Gallen nach Trägerschaftsform

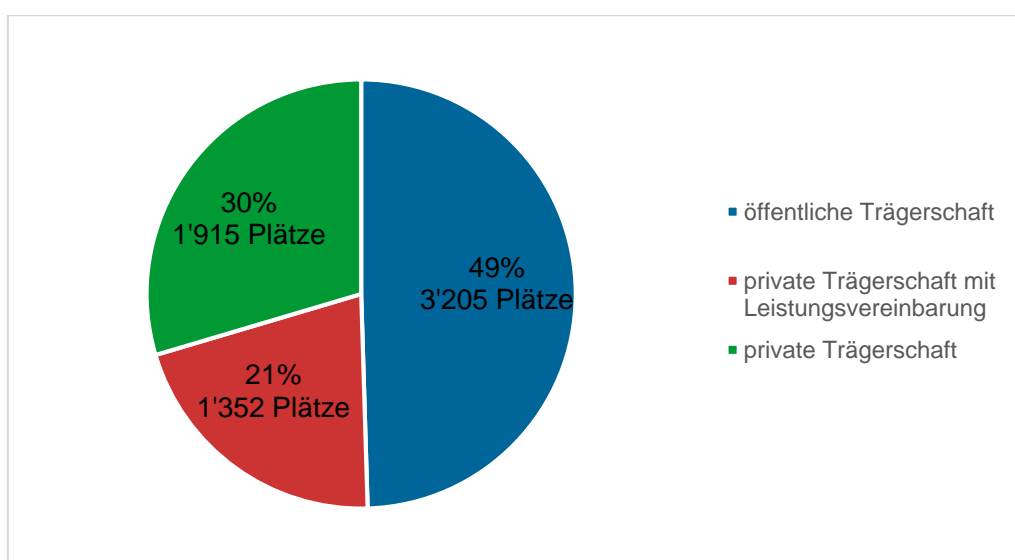
Im Kanton St.Gallen sind aktuell 118 Betagten- und Pflegeheime sowie zwei Sterbehospize mit insgesamt 6'472 Plätzen in die kantonale Pflegeheimliste aufgenommen.

Etwas weniger als die Hälfte der Einrichtungen hat eine öffentliche Trägerschaft. Bei rund 20 Prozent ist die Trägerschaft privat, verfügt aber über eine Leistungsvereinbarung mit einer Gemeinde. Ein Drittel der Heime sind privat geführt und haben keine Leistungsvereinbarung mit einer Gemeinde.

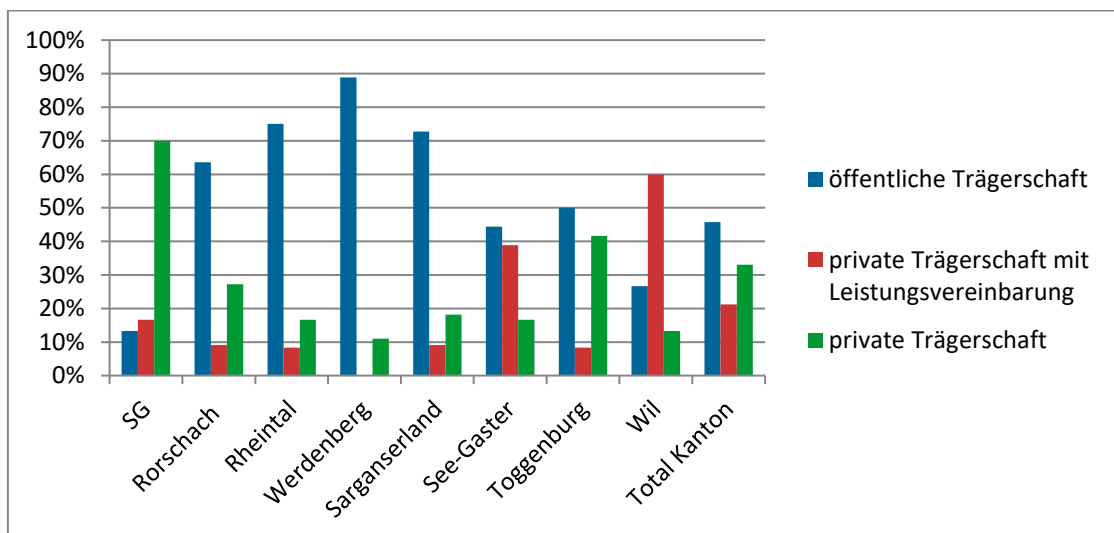
Einrichtungen nach Trägerschaftsform



Anzahl Plätze nach Trägerschaftsform



Einrichtungen in den Wahlkreisen nach Trägerschaftsform



Die Verteilung der Einrichtungen nach Trägerschaftsform fällt in den verschiedenen Wahlkreisen zum Teil recht unterschiedlich aus. So hat eine grosse Mehrheit der Einrichtungen in den Wahlkreisen Rheintal, Werdenberg und Sarganserland eine öffentlich Trägerschaft, während im Wahlkreis St.Gallen, insbesondere in der Stadt St.Gallen, die privat geführten Heime deutlich dominieren.

Die nachfolgende Übersicht zeigt je Wahlkreis die Anzahl Einrichtungen und Anzahl Plätze nach Trägerschaftsform.

Wahlkreis St.Gallen

Trägerschaftsform	Einrichtungen		Plätze	
	absolut	in %	absolut	in %
öffentliche Trägerschaft	4	13%	349	18%
private Trägerschaft mit Leistungsvereinbarung	5	1%	257	13%
private Trägerschaft	21	70%	1'345	69%
Total	30	100%	1'951	100%

Wahlkreis Rorschach

Trägerschaftsform	Einrichtungen		Plätze	
	absolut	in %	absolut	in %
öffentliche Trägerschaft	7	64%	409	79%
private Trägerschaft mit Leistungsvereinbarung	1	9%	41	8%
private Trägerschaft	3	27%	67	13%
Total	11	100%	517	100%



Wahlkreis Rheintal

Trägerschaftsform	Einrichtungen		Plätze	
	absolut	in %	absolut	in %
öffentliche Trägerschaft	9	75%	516	77%
private Trägerschaft mit Leistungsvereinbarung	1	8%	100	15%
private Trägerschaft	2	17%	50	8%
Total	12	100%	666	100%

Wahlkreis Werdenberg

Trägerschaftsform	Einrichtungen		Plätze	
	absolut	in %	absolut	in %
öffentliche Trägerschaft	8	89%	388	96%
private Trägerschaft mit Leistungsvereinbarung	0	0%	0	0%
private Trägerschaft	1	11%	15	4%
Total	9	100%	403	100%

Wahlkreis Sarganserland

Trägerschaftsform	Einrichtungen		Plätze	
	absolut	in %	absolut	in %
öffentliche Trägerschaft	8	73%	429	81%
private Trägerschaft mit Leistungsvereinbarung	1	9%	60	11%
private Trägerschaft	2	18%	44	8%
Total	11	100%	533	100%

Wahlkreis See-Gaster

Trägerschaftsform	Einrichtungen		Plätze	
	absolut	in %	absolut	in %
öffentliche Trägerschaft	8	44%	325	43%
private Trägerschaft mit Leistungsvereinbarung	7	39%	343	46%
private Trägerschaft	3	17%	82	11%
Total	18	100%	750	100%



Wahlkreis Toggenburg

Trägerschaftsform	Einrichtungen		Plätze	
	absolut	in %	absolut	in %
öffentliche Trägerschaft	6	50%	480	62%
private Trägerschaft mit Leistungsvereinbarung	1	8%	68	9%
private Trägerschaft	5	42%	224	29%
Total	12	100%	772	100%

Wahlkreis Wil

Trägerschaftsform	Einrichtungen		Plätze	
	absolut	in %	absolut	in %
öffentliche Trägerschaft	4	27%	309	35%
private Trägerschaft mit Leistungsvereinbarung	9	60%	483	55%
private Trägerschaft	2	13%	88	10%
Total	15	100%	880	100%

Kanton St.Gallen total

Trägerschaftsform	Einrichtungen		Plätze	
	absolut	in %	absolut	in %
öffentliche Trägerschaft	54	46%	3'205	50%
private Trägerschaft mit Leistungsvereinbarung	25	21%	1'352	21%
private Trägerschaft	39	33%	1'915	29%
Total	118	100%	6'472	100%