

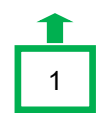
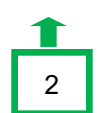






Anleitung Internet-Disposition für Garagen "Zugang Garagen"

1. Einleitung

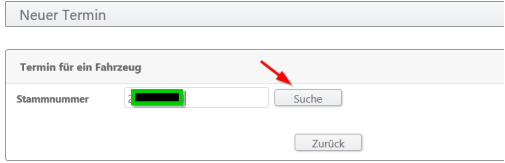
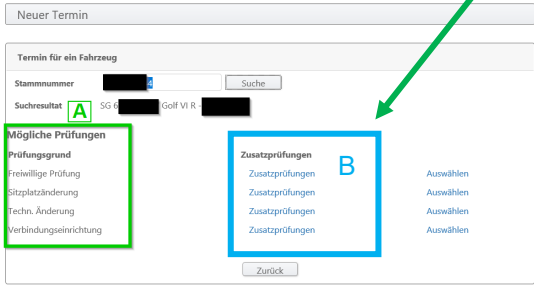
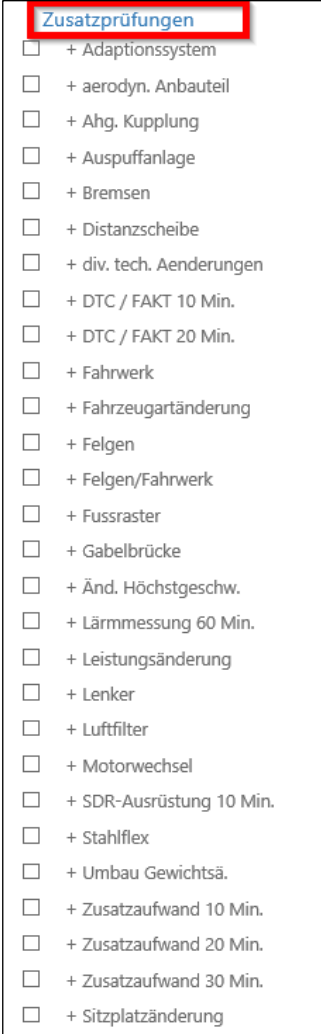
<p>www.stva.sg.ch</p> <p>Rubrik "Fahrzeug- und Führerprüfungen" wählen.</p> <p>Eingeschränktes Dienstleistungsangebot</p> <ul style="list-style-type: none"> → Strassenverkehr → Schifffahrt → Offene Stellen → Fahrzeug- und Führerprüfungen → Umfrage 	<p>Wählen Sie den Bereich "Fahrzeugprüfung für Garagen"</p> <h3>Fahrzeugprüfungen</h3> <div style="display: flex; justify-content: space-around;"> <div style="text-align: center;">  <p>Fahrzeugprüfung verschieben Termin disposition für periodische Prüfungen</p> </div> <div style="text-align: center; border: 2px solid red; padding: 5px;">  <p>Fahrzeugprüfung für Garagen Termin disposition für freiwillige Prüfungen</p> </div> </div>																																																							
<p>Die Benutzer-ID haben Sie mit einem separaten Brief erhalten und beginnt mit: zg_...... Das Passwort muss beim ersten Login geändert werden und ist danach 90 Tage gültig.</p>	<p>Online Dispo - Fahrzeugprüfungen für Partner</p> <div style="border: 1px solid gray; padding: 10px;"> <p>Login</p> <p>Benutzer <input type="text"/></p> <p>Passwort <input type="password"/></p> <p>Falls Sie Ihr Passwort vergessen haben, kontaktieren Sie uns bitte unter folgender Adresse: info.winkel@sg.ch</p> <p style="text-align: right;"><input type="button" value="Login"/></p> </div>																																																							
<p>Sie erhalten eine Übersicht über alle aktiven Termine.</p> <p>Für regelmässige Termine, bei denen die Stammmnummer noch nicht hinterlegt wurde, müssen Sie dies spätestens am Vortag der Prüfung eintragen. Ansonsten kann das Fahrzeug nicht geprüft werden.</p> <p>(1) Drucken: Druck der Einladungen der markierten Termine</p> <p>(2) Termine austauschen: Zwei Termine (gleiche Fahrzeugart und Prüfzeit) können ausgetauscht werden. Dazu markieren Sie zwei Termine auf der linken Seite und klicken auf das Piktogramm.</p> <p>(3) Neu: Neuen Termin setzen (Kapitel 2)</p> <p>(4) Profil: Anpassen Ihrer persönlichen Daten</p>	<p>Fahrzeugprüfungen für Partner</p> <table border="1"> <thead> <tr> <th colspan="7">Bestehende Termine</th> </tr> <tr> <th></th> <th>Prüfungsort</th> <th>Datum</th> <th>Zeit</th> <th>Fahrzeug</th> <th>Typ</th> <th>Kategorie</th> <th>Aktionen</th> </tr> </thead> <tbody> <tr> <td><input type="checkbox"/></td> <td>Prüfstelle Winkeln</td> <td>10.12.2019</td> <td>07:10:00</td> <td>Offener Fahrzeug</td> <td>Strom</td> <td>Personenwagen Klasse A/B/C/D</td> <td></td> </tr> <tr> <td><input type="checkbox"/></td> <td>Prüfstelle Winkeln</td> <td>10.12.2019</td> <td>08:30:00</td> <td>Offener Fahrzeug</td> <td>Strom</td> <td>Personenwagen Klasse A/B/C/D</td> <td></td> </tr> <tr> <td><input type="checkbox"/></td> <td>Prüfstelle Winkeln</td> <td>10.12.2019</td> <td>13:00:00</td> <td>Offener Fahrzeug</td> <td>Neckbrennende</td> <td>Personenwagen Klasse A/B/C/D</td> <td></td> </tr> <tr> <td><input type="checkbox"/></td> <td>Prüfstelle Winkeln</td> <td>20.02.2019</td> <td>07:10:00</td> <td>Offener Fahrzeug</td> <td>Strom</td> <td>Personenwagen Klasse A/B/C/D</td> <td></td> </tr> <tr> <td><input type="checkbox"/></td> <td>Prüfstelle Winkeln</td> <td>20.02.2019</td> <td>08:30:00</td> <td>Offener Fahrzeug</td> <td>Strom</td> <td>Personenwagen Klasse A/B/C/D</td> <td></td> </tr> </tbody> </table> <div style="display: flex; justify-content: space-around; margin-top: 10px;"> <div style="text-align: center;"> <input type="button" value="Einladungen Drucken"/> </div> <div style="text-align: center;"> <input type="button" value="Termine austauschen"/> </div> <div style="text-align: center;"> <input type="button" value="Neu"/> </div> </div> <div style="display: flex; justify-content: space-around; margin-top: 10px;"> <div style="text-align: center;">  <div style="border: 2px solid green; padding: 5px; width: 40px; height: 40px; display: flex; align-items: center; justify-content: center; margin: 5px auto;">1</div> </div> <div style="text-align: center;">  <div style="border: 2px solid green; padding: 5px; width: 40px; height: 40px; display: flex; align-items: center; justify-content: center; margin: 5px auto;">2</div> </div> <div style="text-align: center;">  <div style="border: 2px solid green; padding: 5px; width: 40px; height: 40px; display: flex; align-items: center; justify-content: center; margin: 5px auto;">3</div> </div> </div> <div style="display: flex; justify-content: space-around; margin-top: 10px;"> <div style="text-align: center;">   <div style="border: 2px solid green; padding: 5px; width: 40px; height: 40px; display: flex; align-items: center; justify-content: center; margin: 5px auto;">4</div> </div> </div>	Bestehende Termine								Prüfungsort	Datum	Zeit	Fahrzeug	Typ	Kategorie	Aktionen	<input type="checkbox"/>	Prüfstelle Winkeln	10.12.2019	07:10:00	Offener Fahrzeug	Strom	Personenwagen Klasse A/B/C/D		<input type="checkbox"/>	Prüfstelle Winkeln	10.12.2019	08:30:00	Offener Fahrzeug	Strom	Personenwagen Klasse A/B/C/D		<input type="checkbox"/>	Prüfstelle Winkeln	10.12.2019	13:00:00	Offener Fahrzeug	Neckbrennende	Personenwagen Klasse A/B/C/D		<input type="checkbox"/>	Prüfstelle Winkeln	20.02.2019	07:10:00	Offener Fahrzeug	Strom	Personenwagen Klasse A/B/C/D		<input type="checkbox"/>	Prüfstelle Winkeln	20.02.2019	08:30:00	Offener Fahrzeug	Strom	Personenwagen Klasse A/B/C/D	
Bestehende Termine																																																								
	Prüfungsort	Datum	Zeit	Fahrzeug	Typ	Kategorie	Aktionen																																																	
<input type="checkbox"/>	Prüfstelle Winkeln	10.12.2019	07:10:00	Offener Fahrzeug	Strom	Personenwagen Klasse A/B/C/D																																																		
<input type="checkbox"/>	Prüfstelle Winkeln	10.12.2019	08:30:00	Offener Fahrzeug	Strom	Personenwagen Klasse A/B/C/D																																																		
<input type="checkbox"/>	Prüfstelle Winkeln	10.12.2019	13:00:00	Offener Fahrzeug	Neckbrennende	Personenwagen Klasse A/B/C/D																																																		
<input type="checkbox"/>	Prüfstelle Winkeln	20.02.2019	07:10:00	Offener Fahrzeug	Strom	Personenwagen Klasse A/B/C/D																																																		
<input type="checkbox"/>	Prüfstelle Winkeln	20.02.2019	08:30:00	Offener Fahrzeug	Strom	Personenwagen Klasse A/B/C/D																																																		



<p>(4) Profileinstellungen</p> <ul style="list-style-type: none"> • Änderung des Passwortes • Eintrag von E-Mail und ☎-Nr. • Auswählen der Standard-Prüfstelle als Voreinstellung <p>→ Änderungen immer bestätigen</p>																																				
<p>Aktionen:</p> <p>(1) Termin verschieben (Punkt 2.3): Ist die Frist abgelaufen, steht diese Aktion nicht mehr zur Verfügung.</p> <p>(2) Termine ändern: Ein anderes Fahrzeug disponieren. Muss die gleiche Fahrzeugart und Prüfzeit sein.</p> <p>(3) Termin löschen: Die Löschung danach nochmals bestätigen.</p> <p>(4) Einladung drucken:</p>																																				
<p>Termin austauschen: Es können zwei Termine mit gleicher Dauer und gleicher Fahrzeugart ausgetauscht werden, jedoch können nur Termine mit aktiven Aktionen bearbeitet werden. Dazu die Kästchen markieren und das Piktogramm "Termine austauschen" verwenden.</p> <p></p>	<table border="1"> <thead> <tr> <th></th> <th>Prüfungsort</th> <th>Datum</th> <th>Zeit</th> <th>Fahrzeug</th> </tr> </thead> <tbody> <tr> <td><input type="checkbox"/></td> <td>Prüfstelle Mels Mels Bahn 2</td> <td>10.12.2018</td> <td>07:10 (40')</td> <td>Ohne Fahrzeug</td> </tr> <tr> <td><input type="checkbox"/></td> <td>Prüfstelle Mels Mels Bahn 2</td> <td>10.12.2018</td> <td>09:30 (60')</td> <td>Ohne Fahrzeug</td> </tr> <tr> <td><input type="checkbox"/></td> <td>Prüfstelle Mels Mels Bahn 2</td> <td>10.12.2018</td> <td>13:00 (60')</td> <td>Ohne Fahrzeug</td> </tr> <tr> <td><input type="checkbox"/></td> <td>Prüfstelle Buriel Buriel Bahn 2</td> <td>25.02.2019</td> <td>07:10 (120')</td> <td>Ohne Fahrzeug</td> </tr> <tr> <td><input type="checkbox"/></td> <td>Prüfstelle Buriel Buriel Bahn 2</td> <td>25.02.2019</td> <td>09:30 (180')</td> <td>Ohne Fahrzeug</td> </tr> <tr> <td><input type="checkbox"/></td> <td>Prüfstelle Buriel Buriel Bahn 2</td> <td>08.04.2019</td> <td>13:00 (40')</td> <td>Ohne Fahrzeug</td> </tr> </tbody> </table>		Prüfungsort	Datum	Zeit	Fahrzeug	<input type="checkbox"/>	Prüfstelle Mels Mels Bahn 2	10.12.2018	07:10 (40')	Ohne Fahrzeug	<input type="checkbox"/>	Prüfstelle Mels Mels Bahn 2	10.12.2018	09:30 (60')	Ohne Fahrzeug	<input type="checkbox"/>	Prüfstelle Mels Mels Bahn 2	10.12.2018	13:00 (60')	Ohne Fahrzeug	<input type="checkbox"/>	Prüfstelle Buriel Buriel Bahn 2	25.02.2019	07:10 (120')	Ohne Fahrzeug	<input type="checkbox"/>	Prüfstelle Buriel Buriel Bahn 2	25.02.2019	09:30 (180')	Ohne Fahrzeug	<input type="checkbox"/>	Prüfstelle Buriel Buriel Bahn 2	08.04.2019	13:00 (40')	Ohne Fahrzeug
	Prüfungsort	Datum	Zeit	Fahrzeug																																
<input type="checkbox"/>	Prüfstelle Mels Mels Bahn 2	10.12.2018	07:10 (40')	Ohne Fahrzeug																																
<input type="checkbox"/>	Prüfstelle Mels Mels Bahn 2	10.12.2018	09:30 (60')	Ohne Fahrzeug																																
<input type="checkbox"/>	Prüfstelle Mels Mels Bahn 2	10.12.2018	13:00 (60')	Ohne Fahrzeug																																
<input type="checkbox"/>	Prüfstelle Buriel Buriel Bahn 2	25.02.2019	07:10 (120')	Ohne Fahrzeug																																
<input type="checkbox"/>	Prüfstelle Buriel Buriel Bahn 2	25.02.2019	09:30 (180')	Ohne Fahrzeug																																
<input type="checkbox"/>	Prüfstelle Buriel Buriel Bahn 2	08.04.2019	13:00 (40')	Ohne Fahrzeug																																



2. Neuen Termin setzen

<p>(3) Neu Fahrzeugsuche: Stamm-Nr. eintragen → Suchen Überprüfen Sie die Fahrzeugdaten</p>	
<p>2.1 Ansicht bei Fahrzeugen die im Kanton St. Gallen eingelöst sind.</p> <p>Bereich A (Prüfungsgrund): Auflistung der verschiedenen Prüfungsgründe. Damit dieser Prüfungsgrund disponiert werden kann, rechts auf "Anwählen" klicken. (Einzelprüfung)</p> <p>⇒ Terminübersicht wird angezeigt. (weiter Punkt 2.3)</p> <p>Speziell bei Fahrwerkabnahme Bei Abnahme eines Fahrwerks als Einzelprüfung, immer zuerst auf Zusatzprüfung klicken. (Bereich B geht auf) Die Zusatzprüfung "+ Fahrwerkszusatzaufwand" immer mit auswählen. Im (Bereich A) Techn. Änderung rechts auf "Anwählen" klicken.</p> <p>⇒ Terminübersicht wird angezeigt. (weiter Punkt 2.3)</p> <p>Mit Klick auf (Zusatzprüfung) können Sie Ihre Auswahl treffen. Bitte korrekt auswählen. Danach rechts auf "Anwählen" klicken</p> <p>⇒ Terminübersicht wird angezeigt. (weiter Punkt 2.3)</p> <p>Bei einer einzelnen technischen Änderung muss man nur rechts beim Prüfungsgrund "Techn. Änderung" auf "Anwählen" klicken.</p> <p>Achtung:</p> <ul style="list-style-type: none"> - Die Freiwillige Prüfung entspricht der Periodischen Prüfung. Prüfungsdatum im Fahrzeugausweis wird aktualisiert - Verbindungseinrichtung und Sitzplatzänderung haben einen eigenen Prüfungsgrund. - Bei nur einer technischen Änderung wird die erste Änderung unter dem Prüfungsgrund "Techn. Änderung" disponiert. <p>Je nach Fahrzeugart können unterschiedliche Zusatzprüfungen angezeigt werden.</p> <p>Ist/sind DTC-Gutachten vorhanden? JA Bitte wählen Sie die entsprechende Zusatzprüfung. 1 Gutachten → +DTC/FAKT 10 Bei zwei oder mehreren Gutachten → +DTC/FAKT 20</p>	<p>Mit einfachem Klick auf Zusatzprüfungen werden alle Möglichkeiten angezeigt.</p>  



Bei einer Zusatzprüfung als Oldtimer/Veteran:

Die zusätzliche Veteranenabnahme kann **nicht** online gebucht werden, bitte mit einer Prüfstelle Kontakt aufnehmen.

Fahrzeuge mit Besondere Verwendung "06 Veteranenfahrzeug"

Nicht in St. Gallen eingelöste Fahrzeuge dürfen nicht über die I-Dispo disponiert werden.

2.2 Ansicht bei Fahrzeugen die nicht oder ausserkantonale eingelöst sind.

Fahrzeugdaten überprüfen.

(1) Kanton auswählen und Schildnummer eintragen

Prüfungstyp (2):

Als erstes den gewünschten Prüfungstyp auswählen.

Sind **Zusatzprüfungen** nötig, klicken Sie darauf.

Zuerst diese auswählen:

Vorgehen wie Abschnitt 2.1.

Ist Ihre Auswahl vollständig, auf **Auswählen (3)** klicken.

⇒ Terminübersicht wird angezeigt. (weiter Punkt 2.3)

Bei Zusatzprüfung als Oldtimer/Veteran:

Die zusätzliche Veteranenabnahme kann nicht online gebucht werden, bitte mit der Prüfstelle Kontakt aufnehmen.

- Zusatzprüfungen**
- + Adaptionssystem
 - + aerodyn. Anbauteil
 - + Ahg. Kupplung
 - + Auspuffanlage
 - + Bremsen
 - + Distanzscheibe
 - + div. tech. Änderungen
 - + DTC / FAKT 10 Min.
 - + DTC / FAKT 20 Min.
 - + Fahrwerk
 - + Fahrzeugartänderung
 - + Felgen
 - + Felgen/Fahrwerk

- Freiwillige Prüfung**
- Sitzplatzänderung
 - Techn. Änderung
 - Verbindungseinrichtung

2.3 Terminübersicht

1. Prüfungsort wählen □ z.B. Buriel

2. Im Kalender werden die möglichen Tage angezeigt.

Mit den Pfeilen 3. kann man zwischen den Wochen oder Monate blättern.

Die freien Termine werden vorgeschlagen
z.B. → Di: 12.11.2020 **07:30**

Durch einfachen Klick auf die Uhrzeit wird der Termin gebucht.

Wenn keine Termine frei sind → Woche wechseln oder eine andere Prüfstelle wählen.



<p>Termin überprüfen.</p> <p>Passt dieser Termin → Bestätigen mit OK</p>	<p>Bestätigung ✕</p> <p>Möchten Sie den ausgewählten Termin bestätigen?</p> <p>Datum / Zeit 12.11.2020 / 07:30</p> <p>Prüfungsort Prüfstelle Buriet</p> <p style="text-align: center;"> <input type="button" value="OK"/> <input type="button" value="Abbrechen"/> </p>																												
<p>Aufgebot drucken → "Einladung drucken"</p> <p>Mit Klick auf "Zurück" wird der neue Termin und alle Ihre aktiven Termine angezeigt.</p>	<p>Bestätigung</p> <p>Aufgebot Nr. 20200918161617992</p> <p>Garage Auti</p> <p>Fahrzeug SG 43</p> <p>Stammnummer 646</p> <p>Prüfungsgrund Freiwillige Prüfung</p> <p>Fahrzeugart Personenwagen</p> <p>Prüfungsort Prüfstelle Buriet</p> <p>Datum 12.11.2020</p> <p>Zeit 07:30</p> <p style="text-align: center;"> <input type="button" value="Einladung drucken"/> <input type="button" value="Zurück"/> </p>																												
<p>Bitte überprüfen Sie auf der Liste den neuen Termin.</p>	<p>Fahrzeugprüfungen für Partner</p> <table border="1"> <thead> <tr> <th>Prüfungsort</th> <th>Datum</th> <th>Zeit</th> <th>Fahrzeug</th> <th>Typ</th> <th>Kategorie</th> <th>Aktionen</th> </tr> </thead> <tbody> <tr> <td><input type="checkbox"/> Prüfstelle Buriet Buriet Bahn 2</td> <td>06.11.2020</td> <td>09:50 (20)</td> <td></td> <td>Freiwillige Prüfung</td> <td>Personenwagen</td> <td> </td> </tr> <tr> <td><input type="checkbox"/> Prüfstelle Buriet Buriet Bahn 2</td> <td>06.11.2020</td> <td>15:50 (20)</td> <td>7</td> <td>Freiwillige Prüfung</td> <td>Personenwagen</td> <td> </td> </tr> <tr> <td><input type="checkbox"/> Prüfstelle Buriet Buriet Bahn 2</td> <td>12.11.2020</td> <td>07:30 (20)</td> <td>242</td> <td>Freiwillige Prüfung</td> <td>Personenwagen</td> <td> </td> </tr> </tbody> </table> <p style="text-align: center;"> <input type="button" value="Einladungen Drucken"/> <input type="button" value="Termin austauschen"/> <input type="button" value="Neu"/> <input type="button" value="Drucken"/> </p>	Prüfungsort	Datum	Zeit	Fahrzeug	Typ	Kategorie	Aktionen	<input type="checkbox"/> Prüfstelle Buriet Buriet Bahn 2	06.11.2020	09:50 (20)		Freiwillige Prüfung	Personenwagen		<input type="checkbox"/> Prüfstelle Buriet Buriet Bahn 2	06.11.2020	15:50 (20)	7	Freiwillige Prüfung	Personenwagen		<input type="checkbox"/> Prüfstelle Buriet Buriet Bahn 2	12.11.2020	07:30 (20)	242	Freiwillige Prüfung	Personenwagen	
Prüfungsort	Datum	Zeit	Fahrzeug	Typ	Kategorie	Aktionen																							
<input type="checkbox"/> Prüfstelle Buriet Buriet Bahn 2	06.11.2020	09:50 (20)		Freiwillige Prüfung	Personenwagen																								
<input type="checkbox"/> Prüfstelle Buriet Buriet Bahn 2	06.11.2020	15:50 (20)	7	Freiwillige Prüfung	Personenwagen																								
<input type="checkbox"/> Prüfstelle Buriet Buriet Bahn 2	12.11.2020	07:30 (20)	242	Freiwillige Prüfung	Personenwagen																								

Nutzungsbestimmungen

Die Inhaberin / der Inhaber des persönlichen Internet-Logins ist verpflichtet, Änderungen der Benutzerdaten unverzüglich dem StVA SG zu melden. Bei Fehlverhalten und / oder missbräuchlicher Nutzung der Internet-Disposition, behält sich das StVA SG das Recht vor, den Zugriff unverzüglich zu sperren.

Ansprechpartner

Bei Anwenderfragen
(Passwort-Rücksetzung **nur** per E-Mail)

info.winkeln@sg.ch

058 229 92 12

Verantwortliche:

Nicola Ricci, Leiter Disposition

Peter Spengler, Verantwortlicher Händlerschild

Fabienne Gabriel, Stellvertreterin