






eTaxes: www.steuern.sg.ch

-  Über die Webseite des Kantonalen Steueramts (www.steuern.sg.ch) können Sie das Steuererklärungsprogramm kostenlos auf Ihren Computer herunterladen.
-  Startet die Installation nicht automatisch, kann diese mittels Doppelklick auf die heruntergeladene Datei manuell gestartet werden.
-  Der Installationsort des Programms und das Verzeichnis für die Steuererklärungsdateien sowie das Icon zum Start des Programms werden automatisch angelegt.
-  **Warum online einreichen?** – mit Ihrer Hilfe Kosten und Ressourcen einsparen
 - der manuelle Erfassungsaufwand durch das Steueramt entfällt
 - Umweltschutz durch Papiereinsparungen
 - Archivplatz wird eingespart
-  Bitte nur Belege einreichen, die gemäss Steuererklärungsformular oder Wegleitung ausdrücklich verlangt werden (z.B. Lohnausweise, Bescheinigungen Säule 3a, etc.).


Der Steuererklärung unaufgefordert beigelegte Unterlagen dürfen nur in Kopie eingereicht werden, da diese nicht zurückgesandt und nach erfolgter Veranlagung vernichtet werden.

Alle weiteren Belege sind lediglich bereitzuhalten und werden im Veranlagungsverfahren fallweise eingefordert.

Kontakte, Support, Fristverlängerungen

| | | |
|---|--|---|
| eTaxes – FAQ: | Antworten zu häufig gestellten Fragen finden Sie unter www.steuern.sg.ch | |
| eTaxes – Technische Fragen: (z.B. Download-Probleme) | Telefon: 043 501 00 84 E-Mail: helpdesk.sg@information-factory.ch Öffnungszeiten Montag bis Freitag Januar bis Mai 8.30–12.00 und 13.00–17.00 Uhr Juni bis Dezember 9.00–12.00 Uhr | |
| eTaxes – Inhaltliche Fragen: | Ihr Gemeindesteueramt: siehe auch Verzeichnis in der elektronischen Wegleitung | Kantonales Steueramt: Telefon: 058 229 20 20 E-Mail: ksta.etaxes@sg.ch |
| Veranlagungsfragen: | Ihr Gemeindesteueramt: siehe auch Verzeichnis in der elektronischen Wegleitung | Kantonales Steueramt: Telefon: 058 229 41 64 E-Mail: ksta.steuerfragen@sg.ch |
| Fristverlängerung zur Einreichung der Steuererklärung: | Gesuche können online unter www.steuern.sg.ch eingereicht werden. | |

Ihre Unterlagen werden elektronisch archiviert (eingescannt), deshalb:



Keine
Büroklammer



Keine
Heftklammer



Kein
Klebeband



Kein
Gummiband

Kurzübersicht Wegleitung

(Änderungen gegenüber dem Vorjahr sind **fett** und *kursiv*)

| | | | | | | | |
|------|--|------------|---|--|--|--|---|
| 2. | Einkünfte aus selbständiger Tätigkeit | 2.1-2.2 | Privatanteile an den Unkosten (Ziffer c) Im Jahr Im Monat | Haushalt mit 1 Erwachsenen Fr. 3'540 Fr. 295 | Zuschlag zus. Erwachsene à Fr. 900 Fr. 75 | Zuschlag pro Kind Fr. 600 Fr. 50 | |
| 5. | Liegenschaften | | Der Eigenmietwert des am Wohnsitz dauernd selbstbewohnten Eigenheimes reduziert sich um | | | | 30% |
| 10. | Berufskosten unselbständig Erwerbender | 1.2 1.3 | Bei Benützung eines Fahrrades oder Kleinmotorrades Bei Benützung eines Motorfahrzeuges in begründeten Fällen | | | | bis Fr. 700 |
| | | | Fahrleistung | Km-Ansatz | min. Fr. | max. Fr. | |
| | | | bis 7'500 km | Fr. -.70 | | Fr. 5'250 | |
| | | | bis 12'500 km | Fr. -.62 | Fr. 5'250 | Fr. 7'750 | |
| | | | bis 17'500 km | Fr. -.56 | Fr. 7'750 | Fr. 9'800 | |
| | | | bis 22'500 km | Fr. -.50 | Fr. 9'800 | Fr. 11'250 | |
| | | | bis 27'500 km | Fr. -.45 | Fr. 11'250 | Fr. 12'375 | |
| | | | bis 32'500 km | Fr. -.41 | Fr. 12'375 | Fr. 13'325 | |
| | | | über 32'500 km | Fr. -.38 | Fr. 13'325 | | |
| | Arbeitstage | | in der Regel | | | | max. 220 |
| | Fahrt zur Arbeit | | Gesamtkosten (öffentl. Verkehrsmittel, Fahrrad, Motorfahrzeug) | | | | max. Fr. 4'460 |
| 10.2 | Mehrkosten | 2.1 | Abzug für Mehrkosten der Verpflegung | Fr. 15 pro Tag | | | max. Fr. 3'200 |
| | Verpflegung | 2.2 | Kantinen, Vergünstigung durch Arbeitgeber | Fr. 7.50 pro Tag | | | max. Fr. 1'600 |
| | | 2.3 | Bei Schicht- oder Nachtarbeit | Fr. 15 pro Tag | | | max. Fr. 3'200 |
| 10.3 | Pauschalabzug | 3.1 | Pauschalabzug | Fr. 700 zuzüglich 10% des Nettolohnes, höchstens | | | Fr. 2'400 |
| 10.4 | Wochenaufenthalt | 4.1 | Tatsächliche Kosten auswärtiges Zimmer je nach Arbeitsort pro Monat | | | | max. Fr. 500 bis Fr. 800 |
| | | 4.2 | Für die auswärtige Verpflegung | Fr. 30 im Tag | | | max. Fr. 6'400 |
| | | | Bei Vergünstigung durch den Arbeitgeber | Fr. 22.50 im Tag | | | max. Fr. 4'800 |
| 10.5 | Nebenerwerb | 5.1 | Pauschalabzug 20% des Nettolohnes | | min. Fr. 800 | | max. Fr. 2'400 |
| 13.1 | Säule 3a | | Erwerbstätige mit 2. Säule Erwerbstätige ohne 2. Säule: 20% des Erwerbseinkommens | | | | max. Fr. 6'826 max. Fr. 34'128 |
| 14. | Versicherungsprämien und Sparzinsen | | maximaler Abzug pro Kind zusätzlich ohne Beiträge an 2. oder 3. Säule, zusätzlich | | gemeinsam Pflichtige Fr. 6'400 bis Fr. 1'000 bis Fr. 1'000 | Übrige Fr. 3'200 bis Fr. 1'000 bis Fr. 500 | |
| 16.1 | Verwaltung | | fremdverwaltete Wertschriften und Kapitalanlagen | 2‰ | | | max. Fr. 6'000 |
| | Geldspiele | | Einsatzkosten von den einzelnen steuerbaren Gewinnen: | | | | |
| | | | - von Geldspielen | 5% | | | max. Fr. 5'000 |
| | | | - von Online-Spielen, die abgebuchten Spieleinsätze | | | | max. Fr. 25'000 |
| 16.2 | Kinderbetreuung | | für jedes Kind unter 14 Jahren | | | | max. Fr. 25'000 |
| 16.3 | Parteispenden | | Alleinstehende Gemeinsam Steuerpflichtige | | | | max. Fr. 10'000 max. Fr. 20'000 |
| 16.4 | Berufsorientierte Aus-/Weiterbildung | | Unselbständig Erwerbende ohne besonderen Nachweis pauschal Zwingende Anschaffung Informatikmittel für Aus-/Weiterbildung | | | | Fr. 400 max. 50% |
| 17. | Zweiverdienerabzug | | bei gemeinsamer Steuerpflicht, bei Erwerbstätigkeit beider Personen | | | | max. Fr. 500 |
| 21. | Zusätzliche Abzüge | 21.1 | Krankheits- und Unfallkosten, Selbstbehalt vom Nettoeinkommen | | | | 2% |
| | | | Pauschalabzug lebensnotwendige Diät (z.B. Zöliakie, nicht aber Diabetes) | | | | Fr. 2'500 |
| | | 21.2 | Behinderungsbedingte Kosten | | | | |
| | | | Alters-, Pflegeheim (ab Pflegestufe 4) von den selbst getragenen | | | | |
| | | | Kosten gelten pro Monat als nicht abzugsfähig (private Lebenshaltung) | | | | Fr. 2'000 |
| | | | Bezüger einer Hilflosenentschädigung leichten Grades | | | | Fr. 2'500 |
| | | | Bezüger einer Hilflosenentschädigung mittleren Grades | | | | Fr. 5'000 |
| | | | Bezüger einer Hilflosenentschädigung schweren Grades | | | | Fr. 7'500 |
| | | 21.3 | Freiwillige Zuwendungen von mindestens | | | | Fr. 100 |
| | | | der Abzug ist auf maximal 20% des Nettoeinkommens beschränkt | | | | |
| 23. | Sozialabzüge Einkommen | 23.1 | Für jedes Kind im Vorschulalter | | | | Fr. 7'200 |
| | Stichtag: | 23.2 | Für jedes Kind in schulischer oder beruflicher Ausbildung | | | | Fr. 10'200 |
| | 31. Dezember | 23.3 | Ausbildungskosten für Kinder in schulischer oder beruflicher Ausbildung | | | | |
| | | | Abzug je Kind | | | | max. Fr. 13'000 |
| | | | Selbstbehalt Ausbildungskosten je Kind | | | | Fr. 3'000 |
| | | 23.4 | Abzug für jede unterstützte Person (gilt nur für die direkte Bundessteuer) | | | | Fr. 6'500 |
| 36. | Sozialabzüge Vermögen | | Für alleinstehende Steuerpflichtige Für gemeinsam Steuerpflichtige Zusätzlich für jedes minderjährige Kind | | | | Fr. 75'000 Fr. 150'000 Fr. 20'000 |

Ausführliche Informationen finden Sie in der integrierten Wegleitung zur elektronischen Steuererklärung.