

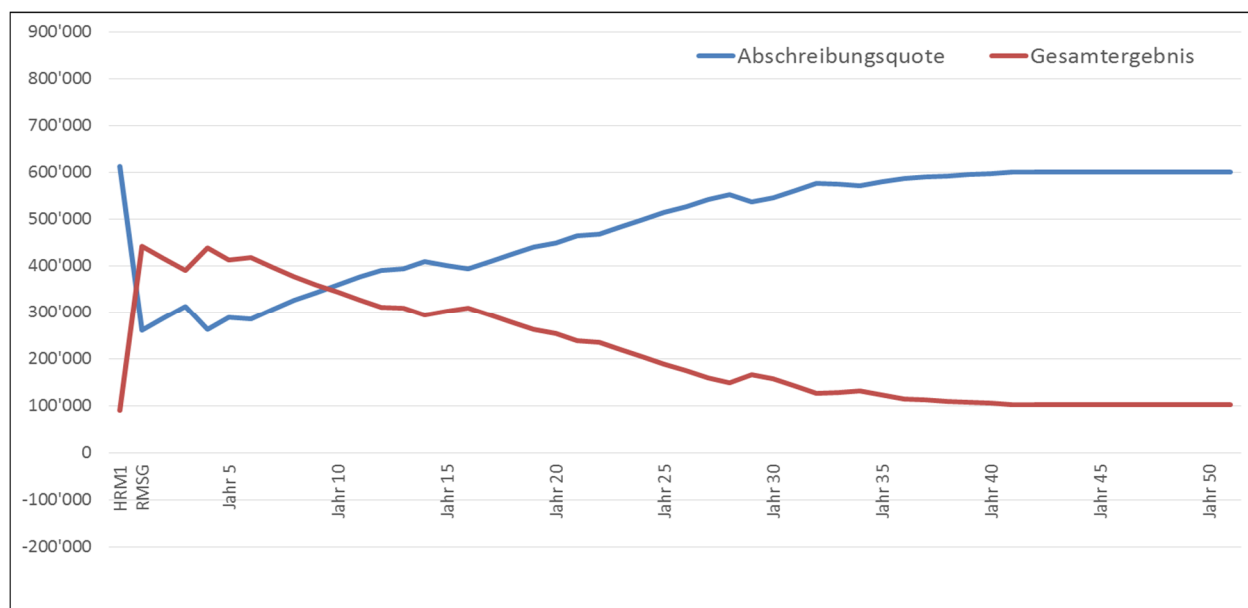


**RMSG Grundlagenschulung für Finanzverwaltungen**

**Modellrechnung (1)**

keine Aufwertung des Verwaltungsvermögens

	HRM 1	RMSG	Jahr 5	Jahr 10	Jahr 20
<i>Betrieblicher Aufwand</i>					
30 Personalaufwand	5'300	5'300	5'300	5'300	5'300
31 Sach- und übriger Betriebsaufwand	2'300	2'300	2'300	2'300	2'300
33 Abschreibungen Verwaltungsvermögen	610	260	290	360	450
35 Einlagen Fonds/Spezialfinanzierungen	100	100	100	100	100
36 Transferaufwand	5'000	5'000	5'000	5'000	5'000
<i>Betrieblicher Ertrag</i>					
40 Fiskalertrag	-6'500	-6'500	-6'500	-6'500	-6'500
41 Regalien und Konzessionen	0	0	0	0	0
42 Entgelte	-1'600	-1'600	-1'600	-1'600	-1'600
43 Verschiedene Erträge	0	0	0	0	0
45 Entnahmen Fonds/Spezialfinanzierungen	-25	-25	-25	-25	-25
46 Transferertrag	-5'100	-5'100	-5'100	-5'100	-5'100
<b>Betriebsergebnis</b>	<b>85</b>	<b>-265</b>	<b>-235</b>	<b>-165</b>	<b>-75</b>
34 Finanzaufwand	25	25	25	25	25
44 Finanzertrag	-200	-200	-200	-200	-200
<b>Finanzergebnis</b>	<b>-175</b>	<b>-175</b>	<b>-175</b>	<b>-175</b>	<b>-175</b>
<b>Operatives Ergebnis</b>	<b>-90</b>	<b>-440</b>	<b>-410</b>	<b>-340</b>	<b>-250</b>
38 Einlage in Reserven	0	0	0	0	0
48 Bezug aus Reserven	0	0	0	0	0
<b>Ergebnis aus Reserveveränderungen</b>	<b>0</b>	<b>0</b>	<b>0</b>	<b>0</b>	<b>0</b>
<b>Gesamtergebnis (Gewinn -, Verlust +)</b>	<b>-90</b>	<b>-440</b>	<b>-410</b>	<b>-340</b>	<b>-250</b>



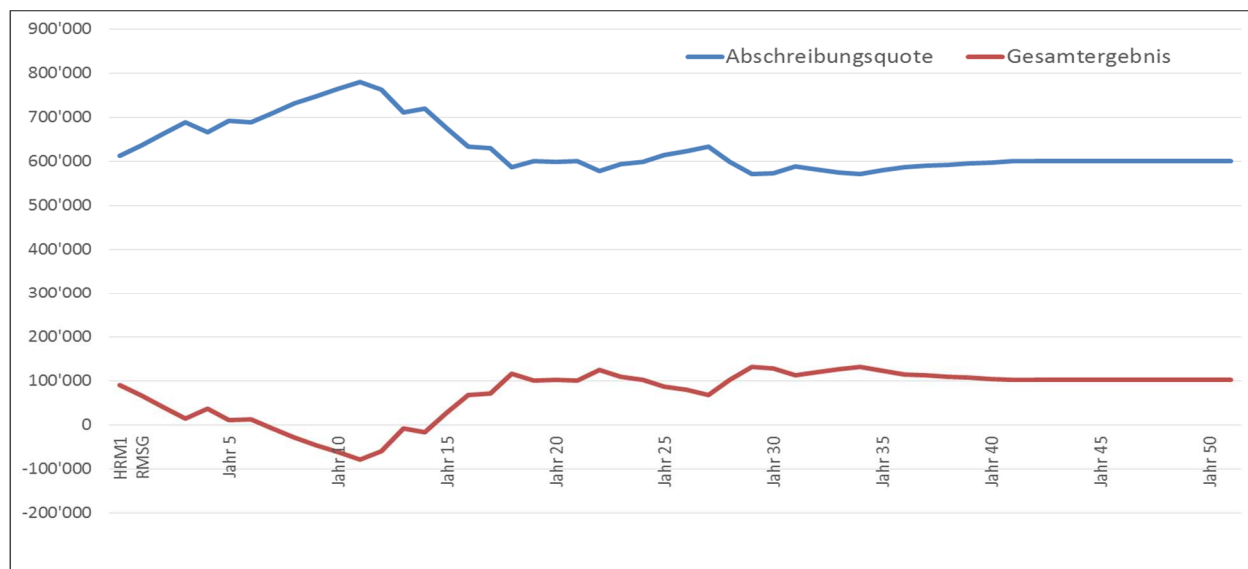


**RMSG Grundlagenschulung für Finanzverwaltungen**

**Modellrechnung (2)**

Aufwertung der wesentlichen Positionen des Verwaltungsvermögens,  
 Einlage der Aufwertungsreserve in die kumulierten Ergebnisse

	HRM 1	RMSG	Jahr 5	Jahr 10	Jahr 20
<i>Betrieblicher Aufwand</i>					
30 Personalaufwand	5'300	5'300	5'300	5'300	5'300
31 Sach- und übriger Betriebsaufwand	2'300	2'300	2'300	2'300	2'300
33 Abschreibungen Verwaltungsvermögen	610	640	690	760	600
35 Einlagen Fonds/Spezialfinanzierungen	100	100	100	100	100
36 Transferaufwand	5'000	5'000	5'000	5'000	5'000
<i>Betrieblicher Ertrag</i>					
40 Fiskalertrag	-6'500	-6'500	-6'500	-6'500	-6'500
41 Regalien und Konzessionen	0	0	0	0	0
42 Entgelte	-1'600	-1'600	-1'600	-1'600	-1'600
43 Verschiedene Erträge	0	0	0	0	0
45 Entnahmen Fonds/Spezialfinanzierungen	-25	-25	-25	-25	-25
46 Transferertrag	-5'100	-5'100	-5'100	-5'100	-5'100
<b>Betriebsergebnis</b>	<b>85</b>	<b>115</b>	<b>165</b>	<b>235</b>	<b>75</b>
34 Finanzaufwand	25	25	25	25	25
44 Finanzertrag	-200	-200	-200	-200	-200
<b>Finanzergebnis</b>	<b>-175</b>	<b>-175</b>	<b>-175</b>	<b>-175</b>	<b>-175</b>
<b>Operatives Ergebnis</b>	<b>-90</b>	<b>-60</b>	<b>-10</b>	<b>60</b>	<b>-100</b>
38 Einlage in Reserven	0	0	0	0	0
48 Bezug aus Reserven	0	0	0	0	0
<b>Ergebnis aus Reserveveränderungen</b>	<b>0</b>	<b>0</b>	<b>0</b>	<b>0</b>	<b>0</b>
<b>Gesamtergebnis (Gewinn -, Verlust +)</b>	<b>-90</b>	<b>-60</b>	<b>-10</b>	<b>60</b>	<b>-100</b>



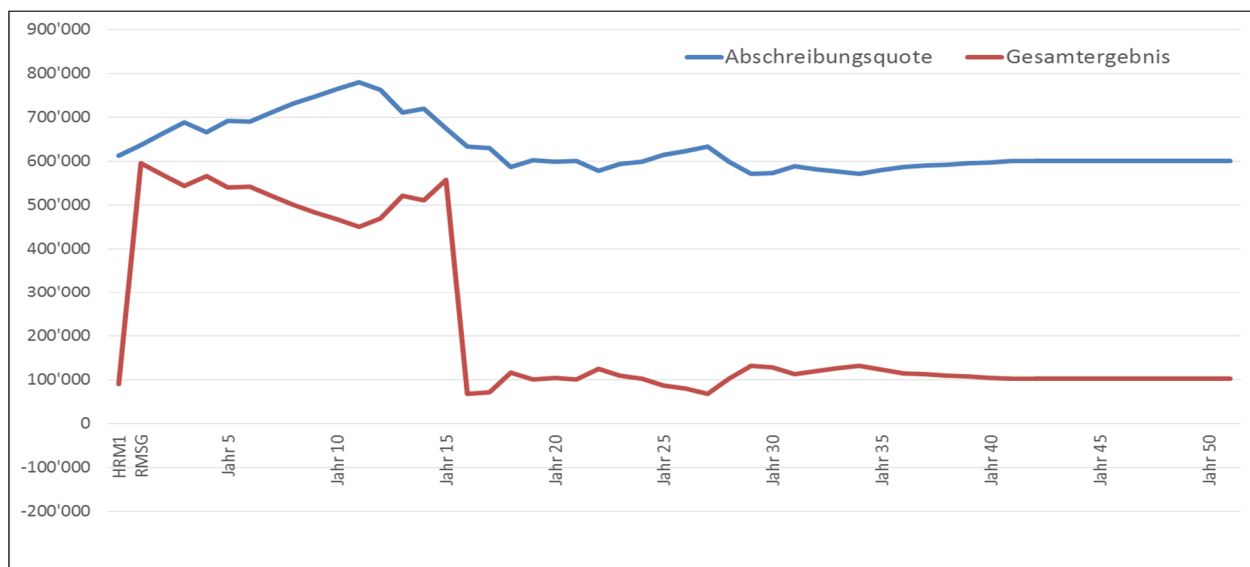


**RMSG Grundlagenschulung für Finanzverwaltungen**

**Modellrechnung (3)**

Aufwertung der wesentlichen Positionen des Verwaltungsvermögens,  
Auflösung der Aufwertungsreserve innert 15 Jahren

	HRM 1	RMSG	Jahr 5	Jahr 10	Jahr 20
<i>Betrieblicher Aufwand</i>					
30 Personalaufwand	5'300	5'300	5'300	5'300	5'300
31 Sach- und übriger Betriebsaufwand	2'300	2'300	2'300	2'300	2'300
33 Abschreibungen Verwaltungsvermögen	610	640	690	760	600
35 Einlagen Fonds/Spezialfinanzierungen	100	100	100	100	100
36 Transferaufwand	5'000	5'000	5'000	5'000	5'000
<i>Betrieblicher Ertrag</i>					
40 Fiskalertrag	-6'500	-6'500	-6'500	-6'500	-6'500
41 Regalien und Konzessionen	0	0	0	0	0
42 Entgelte	-1'600	-1'600	-1'600	-1'600	-1'600
43 Verschiedene Erträge	0	0	0	0	0
45 Entnahmen Fonds/Spezialfinanzierungen	-25	-25	-25	-25	-25
46 Transferertrag	-5'100	-5'100	-5'100	-5'100	-5'100
<b>Betriebsergebnis</b>	<b>85</b>	<b>115</b>	<b>165</b>	<b>235</b>	<b>75</b>
34 Finanzaufwand	25	25	25	25	25
44 Finanzertrag	-200	-200	-200	-200	-200
<b>Finanzergebnis</b>	<b>-175</b>	<b>-175</b>	<b>-175</b>	<b>-175</b>	<b>-175</b>
<b>Operatives Ergebnis</b>	<b>-90</b>	<b>-60</b>	<b>-10</b>	<b>60</b>	<b>-100</b>
38 Einlage in Reserven	0	0	0	0	0
48 Bezug aus Reserven	0	-530	-530	-530	0
<b>Ergebnis aus Reserveveränderungen</b>	<b>0</b>	<b>-530</b>	<b>-530</b>	<b>-530</b>	<b>0</b>
<b>Gesamtergebnis (Gewinn -, Verlust +)</b>	<b>-90</b>	<b>-590</b>	<b>-540</b>	<b>-470</b>	<b>-100</b>





**RMSG Grundlagenschulung für Finanzverwaltungen**

**Modellrechnung (4)**

Aufwertung der wesentlichen Positionen des Verwaltungsvermögens,  
 Auflösung von 25% Aufwertungsreserve innert 15 Jahren und Einlage  
 von 75% in die kumulierten Ergebnisse

	HRM 1	RMSG	Jahr 5	Jahr 10	Jahr 20
<i>Betrieblicher Aufwand</i>					
30 Personalaufwand	5'300	5'300	5'300	5'300	5'300
31 Sach- und übriger Betriebsaufwand	2'300	2'300	2'300	2'300	2'300
33 Abschreibungen Verwaltungsvermögen	610	640	690	760	600
35 Einlagen Fonds/Spezialfinanzierungen	100	100	100	100	100
36 Transferaufwand	5'000	5'000	5'000	5'000	5'000
<i>Betrieblicher Ertrag</i>					
40 Fiskalertrag	-6'500	-6'500	-6'500	-6'500	-6'500
41 Regalien und Konzessionen	0	0	0	0	0
42 Entgelte	-1'600	-1'600	-1'600	-1'600	-1'600
43 Verschiedene Erträge	0	0	0	0	0
45 Entnahmen Fonds/Spezialfinanzierungen	-25	-25	-25	-25	-25
46 Transferertrag	-5'100	-5'100	-5'100	-5'100	-5'100
<b>Betriebsergebnis</b>	<b>85</b>	<b>115</b>	<b>165</b>	<b>235</b>	<b>75</b>
34 Finanzaufwand	25	25	25	25	25
44 Finanzertrag	-200	-200	-200	-200	-200
<b>Finanzergebnis</b>	<b>-175</b>	<b>-175</b>	<b>-175</b>	<b>-175</b>	<b>-175</b>
<b>Operatives Ergebnis</b>	<b>-90</b>	<b>-60</b>	<b>-10</b>	<b>60</b>	<b>-100</b>
38 Einlage in Reserven	0	0	0	0	0
48 Bezug aus Reserven	0	-133	-133	-133	0
<b>Ergebnis aus Reserveveränderungen</b>	<b>0</b>	<b>-133</b>	<b>-133</b>	<b>-133</b>	<b>0</b>
<b>Gesamtergebnis (Gewinn -, Verlust +)</b>	<b>-90</b>	<b>-193</b>	<b>-143</b>	<b>-73</b>	<b>-100</b>

