



Digitale Version



DIGITALE BEWERBUNG

EIN LEITFADEN
FÜR JUGENDLICHE, DIE
SICH ONLINE BEWERBEN

www.berufsberatung.sg.ch

Inhaltsverzeichnis

1. Formen der elektronischen Bewerbung	3
2. Vorbereitung	3
3. Die digitale Bewerbung per Mail	5
4. Bewerbung über das Stellenportal des Lehrbetriebs	6
5. Allgemeine Tipps	8

Notizen

Impressum

Erstellt durch: Berufs-, Studien- und Laufbahnberatung des Kantons St.Gallen, 2023
Bildquelle Titelblatt: berwis/pixelio.de

1. Formen der elektronischen Bewerbung

Die digitale Bewerbung benötigt etwas Zeit in der Vorbereitung, ist aber kostengünstig und schnell beim Empfänger.

Verschiedene Formen der elektronischen Bewerbung



Mail



Stellenportal des Lehrbetriebs - Online-Formular

z.B. Migros, Swisscom, Coop



Stellenportal des Lehrstellenvermittlers

z.B. yousty, gateway



Bewerbungsvideo

Einige Firmen verlangen oder sind offen für eine Videobewerbung. Ein mögliches Tool mit guten Erklärungen findest du zum Beispiel bei www.jobimeo.de. Die vorliegende Broschüre erklärt die schriftliche, elektronische Bewerbung.

2. Vorbereitung

1. Scanne deine Dokumente (Zeugnisse, Stellwerk, Schnupperbeurteilungen) ein und speichere sie. Achte darauf, dass der Scan in guter Qualität vorliegt.
2. Speichere deine Dokumente im Dateiformat PDF.
3. Teile deine Dokumente in folgende zwei PDF-Dateien auf:

Bewerbungsbrief Lebenslauf	Zeugnisse Stellwerk Schnupperbeurteilung
----------------------------	--

4. Benenne die Dateien.
5. Speichere die Dateien in einen elektronischen Ordner auf deinem PC/Laptop. Die gesamte Datenmenge sollte nicht mehr als 5 MB betragen.

2.1 Digitales Aufbereiten

Dateien als PDF speichern

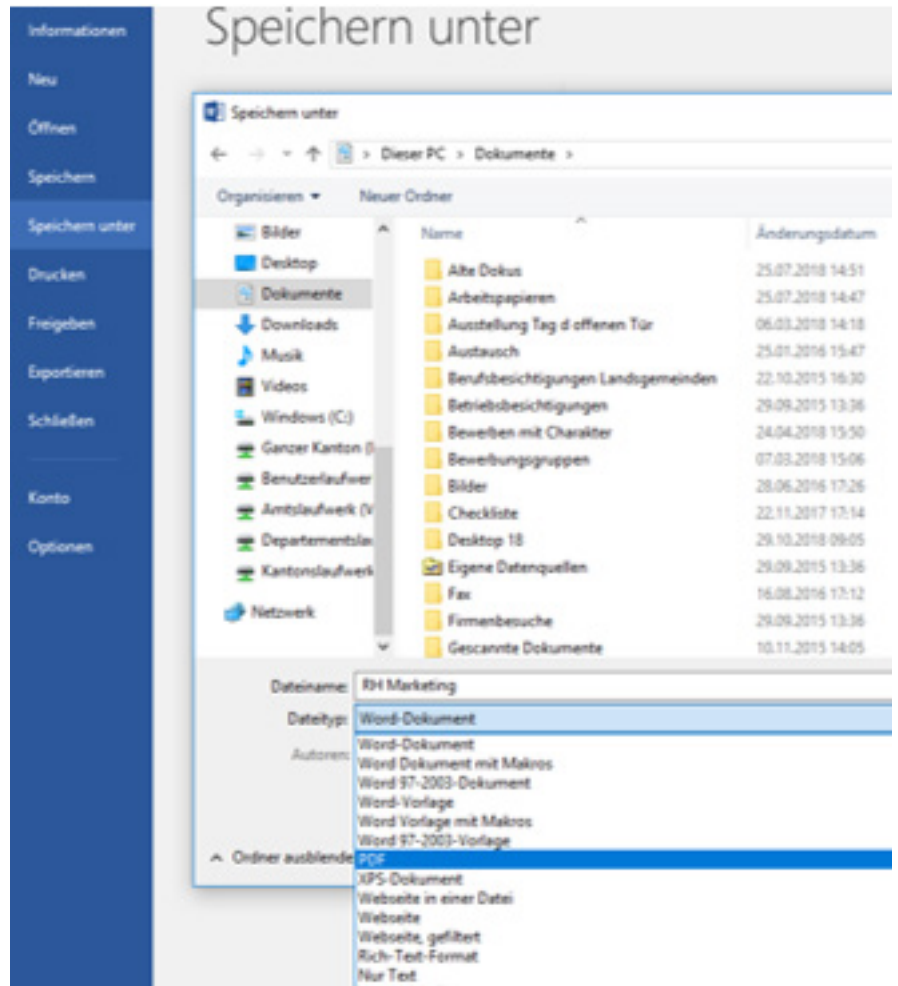
1. Register Datei

2. Speichern unter

3. Ablageort auswählen

4. Dateiname eingeben

5. PDF auswählen



PDF bearbeiten

Scanne deine Zeugnisse, Stellwerk und andere Dokumente als PDF Kompakt ein.



PDF Dateien kannst du z.B. mit dem Gratisprogramm PDF24 Creator bearbeiten, komprimieren oder ergänzen.



Benenne deine Dateien korrekt:
z.B. Lebenslauf Celina Muster_Bewerbung Migros.

Hier ein kurzer Film zur Hilfe:
<https://www.youtube.com/watch?v=kz2vuXgAUWg>



Digitale Unterschrift

- Füge für Kaufmann/Kauffrau, Informatikerberufe oder grafische Berufe deine Unterschrift digital ein.
- Nimm dazu ein weisses Blatt mit deiner Unterschrift und scanne sie ein.
- Mit dem Gratis-Programm «Snipping Tool» kannst du deine Unterschrift ausschneiden und kopieren.

Bewerbungsfoto bearbeiten

- Foto als JPEG Dateiformat speichern
- Mit Ctrl +C und Ctrl +V in den Lebenslauf einfügen (copy paste)

1. Foto kopieren
2. Foto einsetzen
3. Foto markieren
4. Auf Bildtools klicken
5. Bei Textumbruch vor den Text
6. So lässt sich das Foto beliebig schieben
7. Mit Zuschneiden kann das Foto in Grösse und Form bearbeitet werden

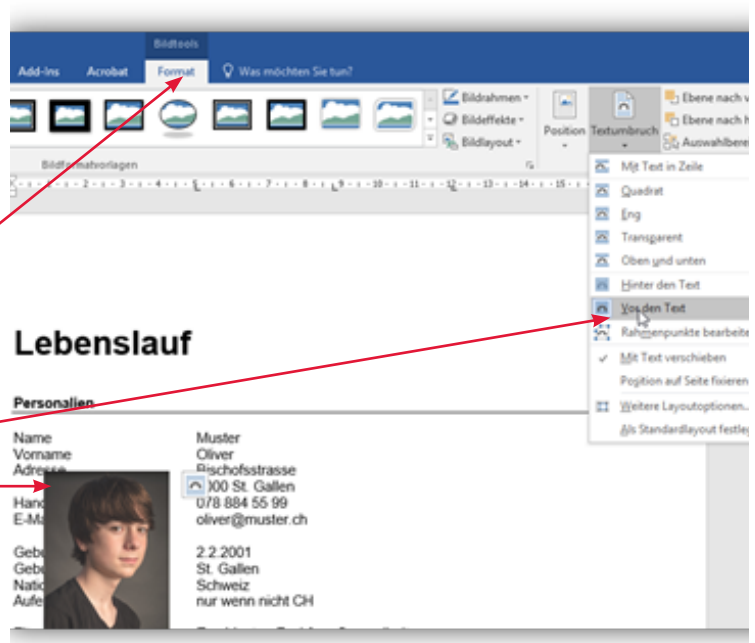
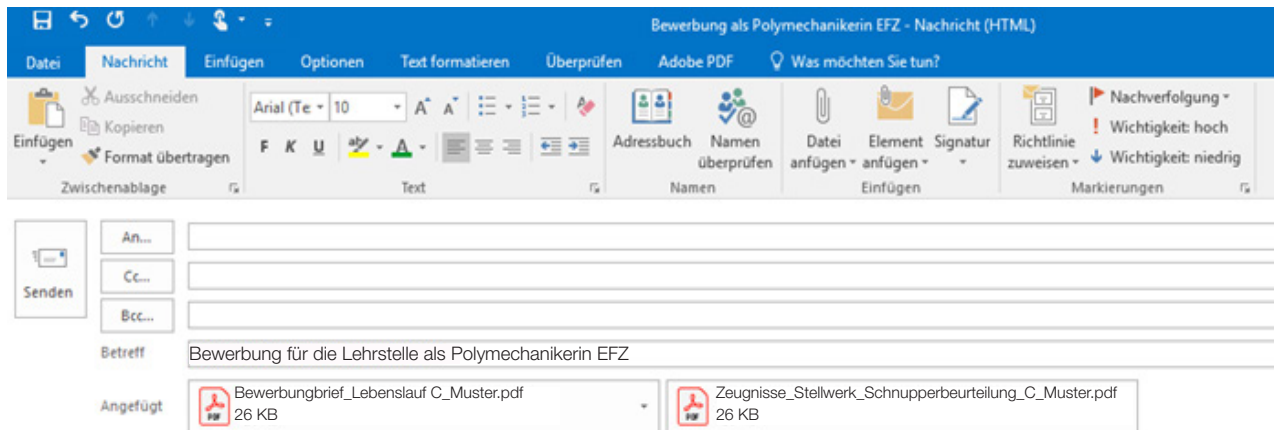


Foto aus dem Lebenslauf als JPEG speichern für weitere Verwendungszwecke

1. Rechte Maustaste auf das Bild
2. Als Grafik speichern
3. Speicherort wählen
4. Namen geben



3. Die digitale Bewerbung per Mail



Sehr geehrter Herr Kramer

Sehr gerne sende ich Ihnen meine Bewerbungsunterlagen für die Lehrstelle als Polymechanikerin EFZ für den August 2022. Vielen Dank für Ihre Eingangsbestätigung.

Ich freue mich, bald von Ihnen zu hören.

Freundliche Grüsse

Celina Muster

Musterstrasse 2
9470 Buchs
079 733 04 64
celina@muster.ch

Wichtig

- Bewerbungsbrief als Anhang verschicken. **Begleittext** im Mail (siehe Text oben)
- Mailbewerbung vor dem Versenden **testen!** (An eine dir bekannte Person oder an dich senden).
- **Betreff** klar und mit korrekter Berufsbezeichnung.
- **Bestätigung anfordern**, dass deine Bewerbung angekommen ist. (siehe Text oben)
- **Mailkonto** regelmässig prüfen! Der Lehrbetrieb kontaktiert dich auf elektronischem Weg.

4. Bewerbung über das Stellenportal des Lehrbetriebs

- Viele Firmen verlangen digitale Bewerbungen, daran musst du dich halten.
- Oft erstellst du ein Profil mit Login und Passwort. Dieses Profil kann später auch aktualisiert werden (neues Foto, weitere Bewerbung etc.).
- Du bewirbst dich dort direkt über das Stelleninserat.
- Beim Stelleninserat findet man einen Button, der zum Beispiel «jetzt bewerben» heisst.



Kanton St.Gallen



Huber+Suhner AG

Stolpersteine

Problem	Mögliche Lösung
Das Foto wird nicht akzeptiert. Das Format ist falsch.	Foto als .jpg speichern.
Das Geburtsdatum wird nicht angenommen.	Nicht über die Tastatur, sondern über den Kalender eingeben. Zuerst das Jahr, dann den Monat, dann den Tag.
Ein Login ist erstellt, aber eine Bewerbung ist trotzdem nicht möglich.	Nach dem Erstellen des Profils ausloggen und wieder einloggen.
Das Einloggen nach der Erstellung des Profils ist nicht möglich.	Die Firma hat dir vermutlich per Mail einen Bestätigungslink geschickt, den du anklicken musst.
Es ist keine Bestätigungsmail eingetroffen.	Vermutlich ist es in deinem Spamordner gelandet.
Die Bewerbung kann nicht abgeschickt werden.	Die Fehler werden meistens mit einer Farbe markiert. Zum Beispiel: <ul style="list-style-type: none"> • Ein obligatorisches Dokument fehlt. • Ein Dokument hat ein falsches Format. • Das Geburtsdatum wurde falsch eingegeben. • Die Datenschutzerklärung wurde nicht akzeptiert oder geöffnet.

5. Allgemeine Tipps

Sichere deine aktuellen Bewerbungsunterlagen auf deinem PC/Laptop und auf einem USB-Stick.



Achte bei allen Unterlagen und beim Betreff auf die korrekte Berufs- und Branchenbezeichnung.

Aktualisiere deine Dokumente regelmässig (z.B. wenn du ein neues Zeugnis erhalten hast).



Schau dir die Webseite des Lehrbetriebs an. Wie ist sie gestaltet? Dies kann dir Hinweise geben, wie du deine Bewerbung einreichen sollst, um erfolgreich zu sein.

Fordere bei Bewerbungen per E-Mail und über Stellenportale eine Empfangsbestätigung an, falls das möglich ist.



Führe eine Liste, wann, an welche Person und in welcher Form du eine Bewerbung geschickt hast.

Wenn sich der Lehrbetrieb nach ca. zwei Wochen noch nicht gemeldet hat, solltest du nachfragen.



Hol dir Hilfe! Lass dir von jemandem mit Erfahrung zeigen, wie man sich elektronisch bewirbt oder frag im BIZ nach.

Weitere Tipps und Tricks zum Thema Lehrstellenbewerbung:
www.berufsberatung.ch/lehrstellenbewerbung und
www.berufsberatung.sg.ch