

Anleitung zum Zugriff auf das Webarchiv Schweiz

Stand: 28. Juni 2019

Allgemeines


Beim Webarchiv handelt es sich um eine Sammlung von landeskundlich relevanten Webseiten der Schweiz. Die Nationalbibliothek (NB) und diverse Kantons- und Spezialbibliotheken bauen dieses gemeinsam und selektiv auf. Es wird keine Vollständigkeit angestrebt. Gespeichert werden die Webseiten im digitalen Langzeitarchiv der NB.

Bei der Webarchiv-Suche werden nur die Websites, die sich im Bestand der NB befinden, durchsucht. Zur Verfügung stehen eine URL-Suche und eine Volltextsuche. Die Suche lässt sich kombinieren mit der Dewey-Dezimalklassifikation, den Partnerinstitutionen von Webarchiv Schweiz sowie den Spezialsammlungen.

Arbeitsplatz für das Webarchiv Schweiz

In der Bibliothek Hauptpost ist ein bestimmter Computer als Arbeitsplatz für den Zugriff auf das Webarchiv Schweiz eingerichtet. Melden Sie sich beim Empfang, wenn Sie das Webarchiv Schweiz nutzen möchten und erkundigen Sie sich, wo dieser Computer steht. Eine Mitarbeiterin oder ein Mitarbeiter der Bibliothek Hauptpost erklärt Ihnen dann, wie der Zugriff funktioniert.

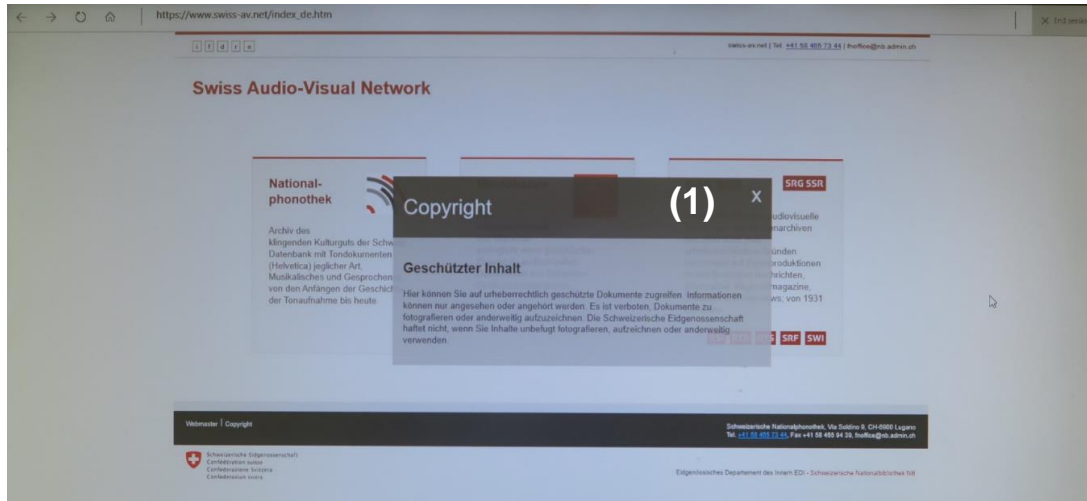
Begeben Sie sich zum entsprechenden Computer.



Arbeitsplatz für das Webarchiv Schweiz in der Bibliothek Hauptpost

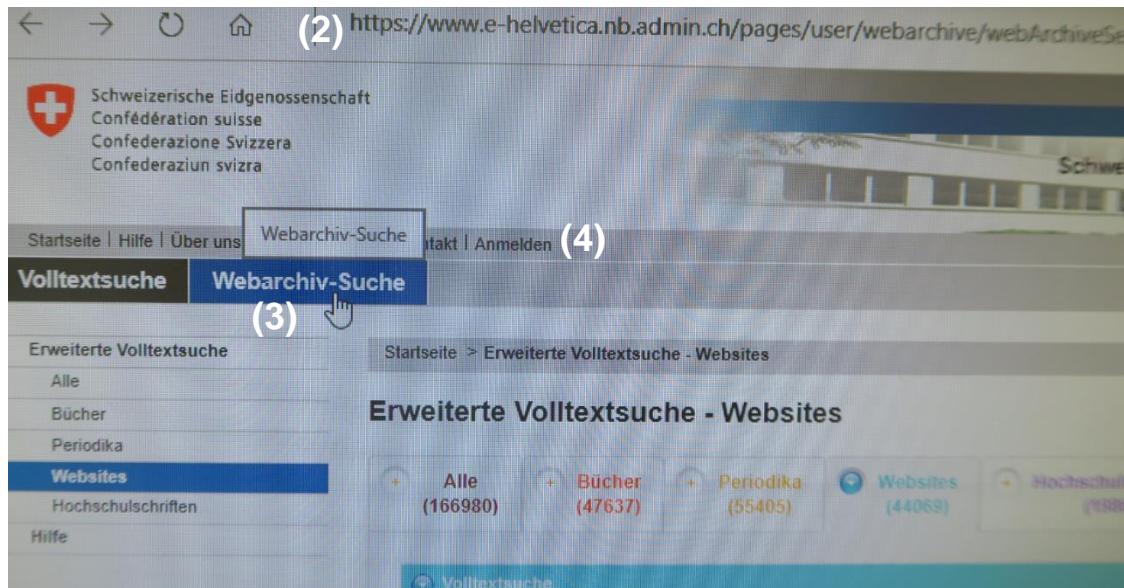
Einstiegseite und Copyright

Lesen Sie zunächst auf der Einstiegsseite die Ausführungen zu Copyright und schliessen Sie anschliessend dieses Fenster (1).



Startseite im Web, Anmeldung

Geben Sie im URL-Feld ein: www.e-helvetica.nb.admin.ch (2). Klicken Sie dann auf Webarchiv-Suche (3). Eine Mitarbeiterin oder ein Mitarbeiter der Bibliothek Hauptpost nimmt die Anmeldung vor (4).



Weisungen zur Benutzung und Suche

Erklären Sie sich zunächst mit den Weisungen zur Benutzung der Schweizerischen Nationalbibliothek einverstanden (5). Suchen Sie anschliessend, indem Sie z. B. bei der Volltextsuche Stichwörter eingeben (6).

The screenshot shows the website of the Swiss National Library (Schweizerische Nationalbibliothek NB) with the 'e-Helvetica Access' logo. The navigation bar includes 'Volltextsuche' and 'Webarchiv-Suche'. On the left, there is a sidebar with 'Erweiterte Volltextsuche' and 'Webarchiv-Suche' sections. The main content area is titled 'Erweiterte Volltextsuche - Websites' and features several filter buttons: 'Alle (137970)', 'Bücher (38831)', 'Periodika (52230)', 'Websites (30167)', and 'Hochschulschriften (16742)'. Below these, there are two search sections: 'Direkter Zugriff via URL' with a URL input field and a 'Suchen' button, and 'Volltextsuche' with 'Stichwörter' and 'Phrasen' input fields. The 'Stichwörter' field contains 'stadtverwaltung st.gallen' and a green '(6)' next to it. Below the search fields, there are instructions in German regarding search operators and results.

Der Benutzer ist mit den Weisungen zur Benutzung der Schweizerischen Nationalbibliothek einverstanden.
[Zu den Weisungen zur Benutzung der Schweizerischen Nationalbibliothek](#)
[Ich bin einverstanden](#)

(5)

Erweiterte Volltextsuche - Websites

Alle (137970) Bücher (38831) Periodika (52230) Websites (30167) Hochschulschriften (16742)

Direkter Zugriff via URL

URL:

Suchen

Der direkte Zugriff ermöglicht einen schnellen Zugriff auf eine Publikation über die URL einer Website. Die URL muss nicht vollständig angegeben werden:

Beispiele: www.marionnette.ch; marionnette oder marionnette.ch

Es ist nicht möglich, direkt auf spezifische Unterseiten zuzugreifen.

Um die Suche zu starten, klicken Sie auf Suchen oder drücken Sie die Enter-Taste.
Das Ergebnis ist eine Trefferliste mit den Websites, auf die die angegebene URL zutrifft.

Volltextsuche

Stichwörter: **(6)**

Phrasen: 0

Die im Feld Stichwörter eingegebenen Begriffe werden mit dem Operator UND kombiniert.

Die im Feld Phrase eingegebenen Begriffe werden als Phrase behandelt. Um eine Suche mit mehreren Phrasen durchzuführen, müssen diese in Anführungszeichen eingegeben werden. Die eingegebenen Begriffe werden mit dem Operator UND kombiniert.
Im Feld 0 gibt die eingegebene Zahl an, wie viele Wörter sich maximal zwischen den einzelnen Suchbegriffen der Phrase befinden dürfen.

Die Felder Stichwörter und Phrase werden mit dem Operator UND kombiniert.
In beiden Feldern können auch die folgenden Suchoperatoren gebraucht werden: +, -, *.

Zugriff

Rufen Sie einen Treffer aus der Liste auf (7).

Treffer

The screenshot shows the search results page. At the top, there are links for 'Suche anpassen' and 'Neue Suche', and the search criteria 'Stichwörter: st.gallen stadtverwaltung'. Below this, there is a pagination control showing '1 2 3' and navigation arrows. The main results area shows '35,425 Treffer in 479 Einheit(en) gefunden. Max. 500 Treffer werden angezeigt.' The first result is 'Stadt St.Gallen (7)' with a green 'verfügbar' label. Below it, the details for 'St. Gallen : Stadtverwaltung. - 2009-03-02' are shown, with a checkbox next to it.

[Suche anpassen](#) [Neue Suche](#) Stichwörter: st.gallen stadtverwaltung

1 2 3 ▶ ▶▶

35,425 Treffer in 479 Einheit(en) gefunden. Max. 500 Treffer werden angezeigt.

[Stadt St.Gallen \(7\)](#) **verfügbar**

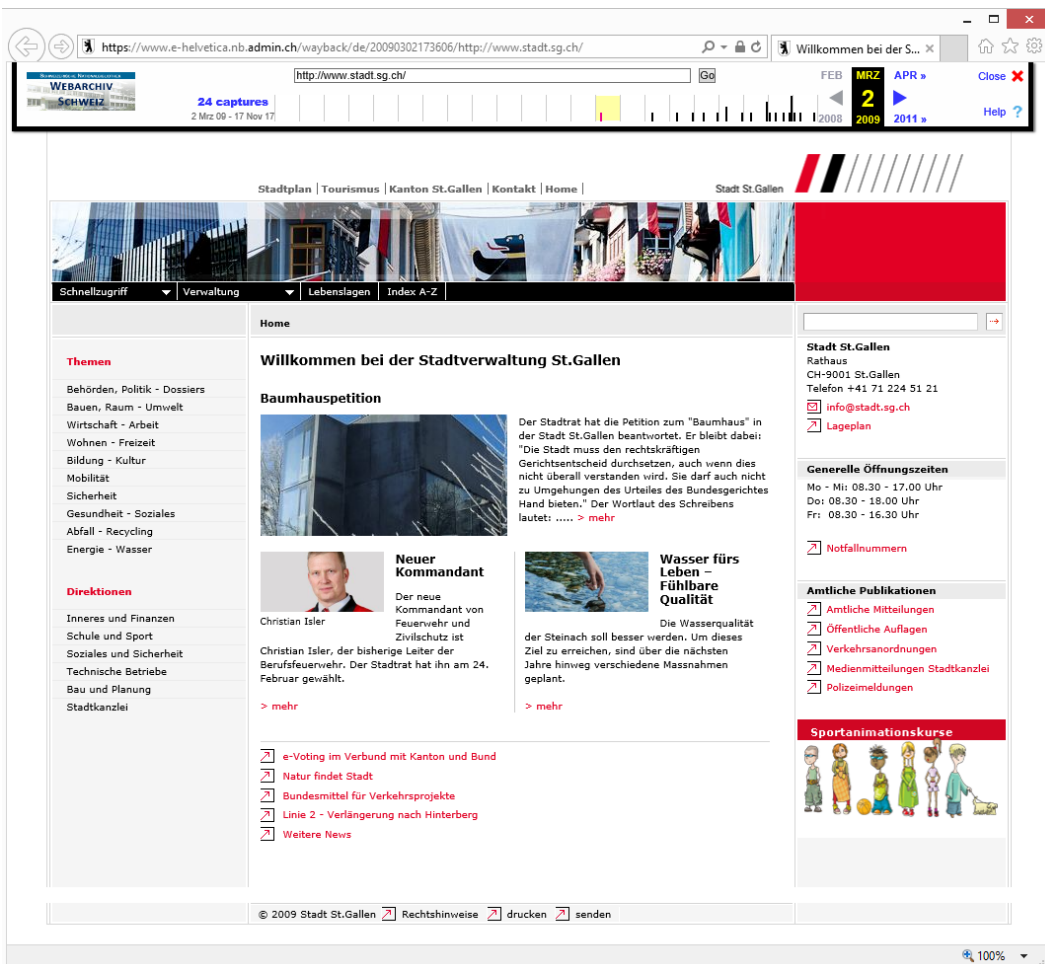
St. Gallen : Stadtverwaltung. - 2009-03-02

Klicken Sie auf die URL um zur archivierten Website zu gelangen (8).

Einheitenbeschreibung

Titel:	Stadt St.Gallen	 	Einheiten
Verlag:	St.Gallen : Stadtverwaltung		URL
URL:	http://www.stadt.sg.ch		http://www.stadt.sg.ch (8)
Einheit:	2009-03-02		
URN:	urn:nbn:ch:bel-406797		
Signatur:	bel-406797		
Link zur Kopfaufnahme:	bel-347404		

Sie befinden sich nun auf der archivierten Website des jeweiligen Datums der angeklickten Einheit.



Abmeldung

Beenden Sie die Session oben rechts (9) und bestätigen Sie dies (10), bevor Sie den Arbeitsplatz für das Webarchiv Schweiz verlassen. Bitte melden Sie sich beim Empfang.

